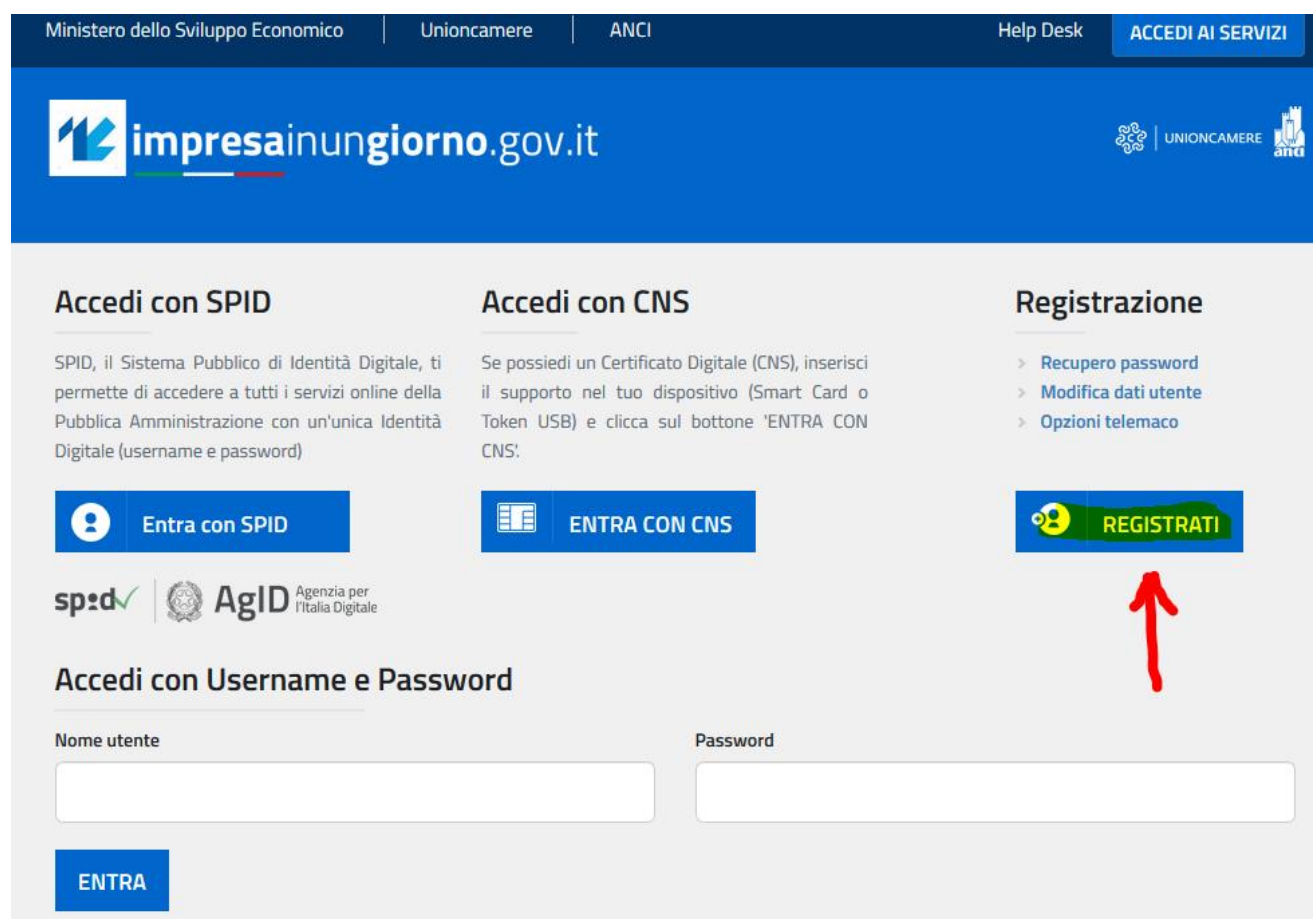


Come registrarsi sul portale

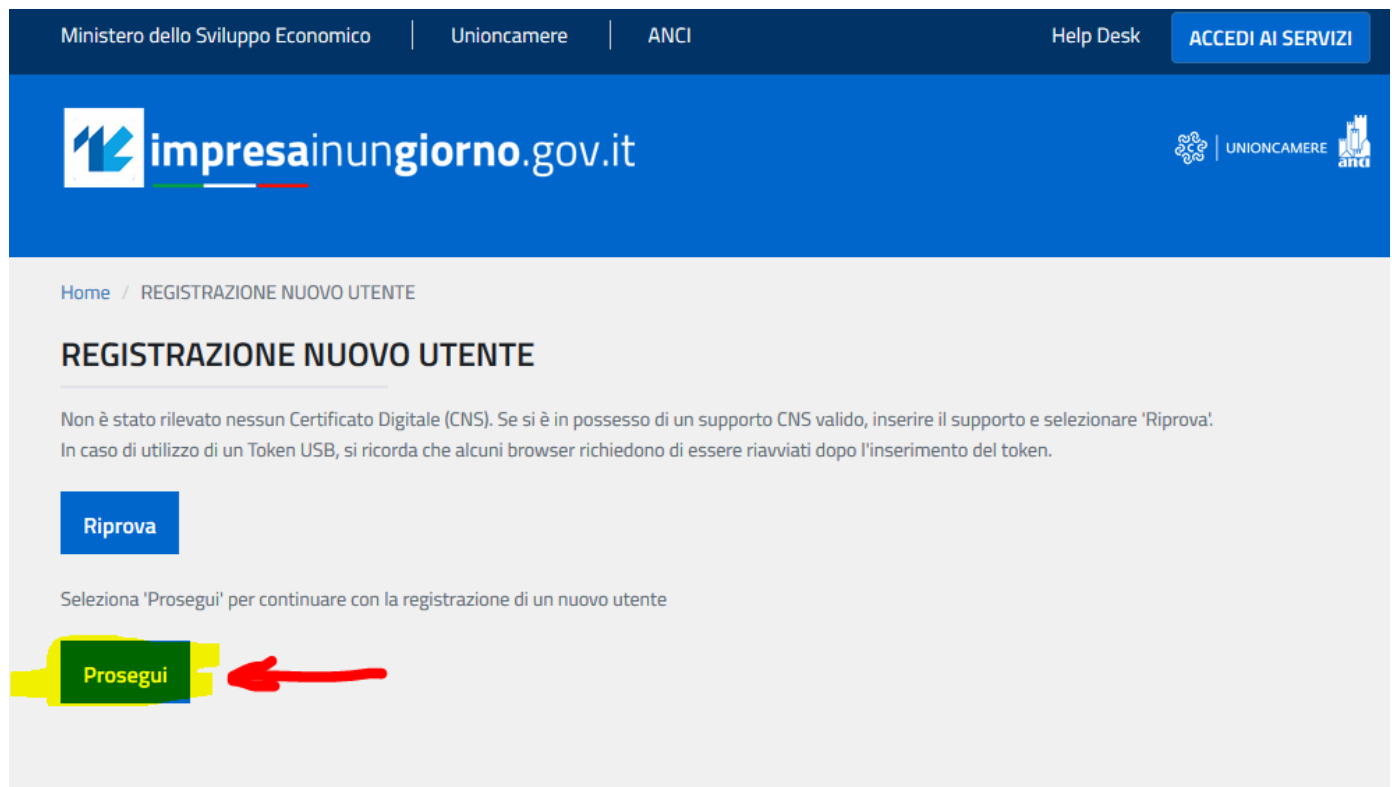
Per poter operare sul portale www.impresainungiorno.gov.it è necessario procedere prima alla registrazione da parte di chi presenterà la pratica. La registrazione viene fatta una sola volta e resta valida per la presentazione di altre pratiche.

ATTENZIONE: il portale identifica la persona che accede riconoscendone il codice fiscale. Quando si allegano dei documenti, ovvero quando si deve firmare digitalmente l'intera pratica prima dell'invio, il portale verifica la congruenza tra il codice fiscale del possessore della firma ed il codice fiscale di chi ha effettuato l'accesso per compilare la pratica. Se i due codici fiscali messi a confronto non coincidono, ossia non appartengono alla stessa persona, il portale non consente di effettuare le operazioni di firma, e quindi la pratica non potrà essere inviata.




The screenshot shows the registration page of the portal. At the top, there is a navigation bar with links to 'Ministero dello Sviluppo Economico', 'Unioncamere', 'ANCI', 'Help Desk', and 'ACCEDI AI SERVIZI'. Below this is the main header with the logo and name 'impresainungiorno.gov.it' and the 'UNIONCAMERE ANCI' logo. The page is divided into three main sections: 'Accedi con SPID', 'Accedi con CNS', and 'Registrazione'. The 'Registrazione' section is highlighted with a red arrow pointing to a green 'REGISTRATI' button. Below the 'Accedi con Username e Password' section, there are input fields for 'Nome utente' and 'Password', and an 'ENTRA' button.

Cliccare su "Registrati" come indicato dalla freccia.



Ministero dello Sviluppo Economico | Unioncamere | ANCI | Help Desk | **ACCEDI AI SERVIZI**

 UNIONCAMERE ANCI

Home / REGISTRAZIONE NUOVO UTENTE

REGISTRAZIONE NUOVO UTENTE

Non è stato rilevato nessun Certificato Digitale (CNS). Se si è in possesso di un supporto CNS valido, inserire il supporto e selezionare 'Riprova'.
In caso di utilizzo di un Token USB, si ricorda che alcuni browser richiedono di essere riavviati dopo l'inserimento del token.

Riprova

Seleziona 'Prosegui' per continuare con la registrazione di un nuovo utente

Prosegui ←

Cliccare su "Prosegui" come indicato dalla freccia.

Ministero dello Sviluppo Economico | Unioncamere | ANCI | Help Desk | **ACCEDI AI SERVIZI**

 UNIONCAMERE ANCI

Home / REGISTRAZIONE NUOVO UTENTE

REGISTRAZIONE NUOVO UTENTE

Per permettere l'autenticazione anche in mancanza di un Certificato Digitale (ad esempio utilizzando uno smartphone), scegliere la login e la password desiderate.

Login [Controlla disponibilità](#)

Password **Password (copia)**

Prosegui



Se si possiede un account Telemaco abilitato all'invio di pratiche telematiche è possibile utilizzarlo per la registrazione

Login Telemaco **Password Telemaco**

Account Telemaco

Digitare Login e Password di propria fantasia, quindi cliccare su "Prosegui" come indicato dalla freccia.

Ministero dello Sviluppo Economico | Unioncamere | ANCI | Help Desk | [ACCEDI AI SERVIZI](#)

Home / REGISTRAZIONE NUOVO UTENTE

REGISTRAZIONE NUOVO UTENTE

Tutti i dati richiesti sono obbligatori. L'indirizzo di E-Mail verrà utilizzato solo per eventuali comunicazioni di servizio, quali ad esempio il recupero delle password dimenticate e la conferma della registrazione.
L'utilizzo di un indirizzo mail di tipo PEC è possibile solo se la relativa casella è configurata in modo da poter ricevere messaggi non PEC.
In caso contrario il processo di registrazione non potrà essere completato, in quanto il messaggio che il sistema invia per ottenere la conferma della registrazione non potrà essere ricevuto dalla casella PEC.

Nome **Cognome**

Cittadinanza

Codice Fiscale


E-Mail

I dati richiesti non sono obbligatori. L'indirizzo E-mail informativo ed il telefono verranno utilizzate per comunicazioni informative relative ai servizi.

E-Mail informativa **Telefono**

Dal tuo consenso per utilizzare i recapiti per le comunicazioni informative.

Nel Codice Captcha va inserito il testo visualizzato nell'apposita immagine. Si ricorda che i caratteri maiuscoli e minuscoli sono considerati diversi al fine dell'abilitazione

 [Cambia Captcha](#)

Codice Captcha

[Completa La Registrazione](#)

Compilare i campi obbligatori con i dati richiesti, quindi cliccare su "Completa la Registrazione".

A questo punto il sistema invierà una e-mail all'indirizzo di posta elettronica indicato in precedenza.

La e-mail conterrà le istruzioni per il completamento della registrazione (in sostanza si tratta di cliccare su un determinato link presente nel testo della e-mail).

A questo punto la registrazione è ultimata, e si può ritornare sul portale per presentare la pratica.

Se non si dovesse ricevere la e-mail con le istruzioni per il completamento della registrazione entro un tempo congruo, contattare il centro di assistenza al n. **06 64 892 892**