



CITTÀ DI JESOLO

---

Allegato alla proposta di deliberazione di G.C. n. 23 del 04.04.2023

Prot. n. 25491 del 04.04.2023

# COMUNE DI JESOLO

## RENDICONTO DI GESTIONE 2022

### NOTA INTEGRATIVA



**COMUNE DI JESOLO**

**NOTA INTEGRATIVA  
AL RENDICONTO 2022**

## INDICE

<b>Nota integrativa al rendiconto</b>	1
Quadro normativo di riferimento	
Criterio generale di attribuzione dei valori contabili	
<b>Conto del bilancio e conto del patrimonio</b>	2
Rendiconto d'esercizio ed effetti sul bilancio	
Sintesi dei dati finanziari a consuntivo	
Composizione del risultato di amministrazione	
Consistenza patrimoniale	
Parametri di deficit strutturale	
Altre considerazioni su bilancio e patrimonio	
<b>Analisi dei vincoli del risultato</b>	5
Analisi dei vincoli sul risultato	
Composizione della parte accantonata del risultato	
Composizione della parte vincolata del risultato	
Composizione della parte destinata agli investimenti	
Altre considerazioni sui vincoli del risultato	
<b>Situazione contabile a rendiconto</b>	7
Equilibri finanziari e principi contabili	
Composizione ed equilibrio del bilancio corrente	
Composizione ed equilibrio del bilancio investimenti	
Verifica equilibri e obiettivo di finanza pubblica	
Gestione dei movimenti di cassa	
Gestione dei residui	
Altre considerazioni sulla situazione contabile	
<b>Aspetti della gestione con elevato grado di rigidità</b>	13
Rilevanza e significatività di taluni fenomeni	
Spesa per il personale	
Dinamica della forza lavoro	
Livello di indebitamento	
Esposizione per interessi passivi	
Partecipazioni in società	
Disponibilità di enti strumentali	
Gestione dei servizi a domanda individuale	
Costo dei principali servizi a domanda individuale erogati	
Altre considerazioni sulla gestione	
<b>Aspetti finanziari o patrimoniali monitorati</b>	19
Monitoraggio di fenomeni comparabili nel tempo	
Avanzo o disavanzo applicato in entrata	
Gestione contabile del fondo pluriennale vincolato	
Composizione del fondo pluriennale vincolato	
Fondo pluriennale vincolato applicato in entrata	
Consistenza del fondo crediti di dubbia esigibilità	
Accantonamenti in fondi rischi	
Interventi finanziati con fondi pnrr	
Altre considerazioni sui fenomeni monitorati	

<b>Criteri di valutazione delle entrate</b>	26
Previsioni definitive e accertamenti di entrata	
Tributi	
Trasferimenti correnti	
Entrate extratributarie	
Entrate in conto capitale	
Riduzione di attività finanziarie	
Accensione di prestiti	
Anticipazioni	
Altre considerazioni sulle entrate	
<b>Criteri di valutazione delle uscite</b>	31
Previsioni definitive e impegni di spesa	
Spese correnti	
Spese in conto capitale	
Incremento di attività finanziarie	
Rimborso di prestiti	
Chiusura delle anticipazioni	
Altre considerazioni sulle uscite	
<b>Fenomeni che necessitano di particolari cautele</b>	36
Valutazione prudente di fenomeni ad impatto differito	
Modalità di finanziamento del bilancio investimenti	
Principali investimenti attivati nell'esercizio	
Garanzie prestate	
Impieghi finanziari in strumenti derivati	
Debiti fuori bilancio in corso formazione	
Altre considerazioni su fenomeni particolari	
<b>Conclusioni</b>	40
Considerazioni finali e conclusioni	
<b>Appendice</b>	
Dettaglio Risultato di amministrazione - A2 e A3	
Riconciliazione crediti/debiti art.11 D.Lgs 118/2011	

## 1 Nota integrativa al rendiconto

### 1.1 Quadro normativo di riferimento

I documenti del sistema di bilancio, relativi al Rendiconto e sottoposti all'approvazione dell'organo deliberante, sono stati predisposti attenendosi alle regole stabilite dal complesso articolato dei Principi contabili generali introdotti con le "disposizioni in materia di armonizzazione dei sistemi contabili e degli schemi di bilancio" (D.Lgs.118/11). Si è pertanto operato secondo questi presupposti ed agendo con la diligenza tecnica richiesta, e questo, sia per quanto riguarda il contenuto che la forma dei modelli o delle relazioni previste dall'importante adempimento. L'ente, inoltre, in presenza di deroghe ai principi o ai modelli contabili di riferimento previsti a regime, ha operato nel rispetto di quanto previsto delle "Disposizioni integrative e correttive del decreto legislativo 23 giugno 2011, n.118" ( D.Lgs.126/14).

In particolare, in considerazione dal fatto che "(..) le amministrazioni pubbliche (..) conformano la propria gestione ai principi contabili generali (..)" (D.Lgs.118/2011, art.3/1), si precisa quanto segue:

- la redazione dei documenti di rendiconto è stata formulata applicando principi contabili indipendenti e imparziali verso tutti i destinatari. Si è pertanto cercato di privilegiare l'applicazione di metodologie di valutazione e stima il più oggettive e neutrali possibili (rispetto del *principio n.13 - Neutralità e imparzialità*);
- il sistema di bilancio, relativamente ai documenti di consuntivo, dovendo assolvere ad una funzione informativa nei confronti degli utilizzatori dei documenti contabili, è stato formulato in modo da rendere effettiva tale funzione, assicurando così ai cittadini ed ai diversi organismi sociali e di partecipazione la conoscenza dei contenuti caratteristici del rendiconto. Per questo motivo, anche i dati e le informazioni riportate nella presente Nota integrativa sono esposti in una modalità tale da favorire la loro diffusione su Internet o per mezzo di altri strumenti di divulgazione (rispetto del *principio n.14 - Pubblicità*);
- il consuntivo, come i documenti di rendiconto dell'attività di programmazione ad esso collegati, sono stati predisposti seguendo dei criteri di imputazione ed esposizione che hanno privilegiato, in presenza di eventuali dubbi o ambiguità interpretative, il contenuto sostanziale del fenomeno finanziario o economico sottostante piuttosto che l'aspetto puramente formale (rispetto del *principio n.18 - Prevalenza della sostanza sulla forma*).

### 1.2 Criterio generale di attribuzione dei valori contabili

Il rendiconto, al pari degli allegati ufficiali, è stato redatto secondo i principi contabili ufficiali che garantiscono, in virtù della loro corretta applicazione, la comparabilità tra i consuntivi dei diversi esercizi. In particolare:

- i documenti del sistema di bilancio relativi al rendiconto, hanno attribuito gli accertamenti di entrata e gli impegni di uscita ai rispettivi esercizi di competenza "potenziata", ciascuno dei quali coincide con l'anno solare (rispetto del *principio n.1 - Annualità*);
- il bilancio di questo ente, come il relativo rendiconto, è unico, dovendo fare riferimento ad un'amministrazione che si contraddistingue per essere un'entità giuridica unica. Come conseguenza di ciò, il complesso unitario delle entrate ha finanziato la totalità delle spese. Solo nei casi di deroga espressamente previsti dalla legge, talune fonti di entrata sono state destinate alla copertura di determinate e specifiche spese (rispetto del *principio n.2 - Unità*);
- il sistema di bilancio, relativamente al rendiconto, comprende tutte le finalità ed i risultati della gestione nonché i valori finanziari, economici e patrimoniali riconducibili a questa amministrazione, in modo da fornire una rappresentazione veritiera e corretta della complessa attività amministrativa prevista ed attuata nell'esercizio. Eventuali contabilità separate, se presenti in quanto espressamente ammesse dalla norma contabile, sono state ricondotte al sistema unico di bilancio entro i limiti temporali dell'esercizio (rispetto del *principio n.3 - Universalità*);
- tutte le entrate, con i relativi accertamenti, sono state iscritte in bilancio al lordo delle spese sostenute per la riscossione e di altre eventuali oneri ad esse connesse. Allo stesso tempo, tutte le uscite, con i relativi impegni, sono state riportate al lordo delle correlate entrate, senza ricorrere ad eventuali compensazioni di partite (rispetto del *principio n.4 - Integrità*).

## 2 Conto del bilancio e conto del patrimonio

### 2.1 Rendiconto d'esercizio ed effetti sul bilancio

La capacità di spendere secondo il programma adottato (efficienza), l'attitudine ad utilizzare le risorse in modo da soddisfare le esigenze della collettività (efficacia) e la perizia richiesta per conseguire gli obiettivi spendendo il meno possibile (economicità) devono essere compatibili con la conservazione nel tempo dell'equilibrio tra entrate e uscite. Questo obiettivo va prima rispettato a preventivo, mantenuto durante la gestione e poi conseguito anche a consuntivo, compatibilmente con la presenza un certo grado di incertezza che comunque contraddistingue l'attività. Ma il risultato finanziario, economico e patrimoniale di ogni esercizio non è un'entità autonoma perchè va ad inserirsi in un percorso di programmazione e gestione che valica i limiti temporali dell'anno solare. L'attività di gestione, infatti, è continuativa nel tempo per cui esiste uno stretto legame tra i movimenti dell'esercizio chiuso con il presente rendiconto e gli stanziamenti del bilancio triennale successivo. Questi ultimi, sono direttamente interessati dai criteri di imputazione contabile degli accertamenti di entrata e degli impegni di spesa adottati (criterio di competenza potenziata) e, soprattutto, dall'applicazione della tecnica contabile del fondo pluriennale vincolato (FPV).

Gli effetti di un esercizio, anche se completamente chiuso, si ripercuotono comunque sulle decisioni di entrata e spesa dell'immediato futuro e ne rappresentano l'eredità contabile. Si tratta di aspetti diversi, come la sintesi dei dati finanziari di consuntivo, la composizione del risultato di amministrazione, la consistenza patrimoniale e la situazione dei parametri di deficit strutturale. Si tratta di elementi ed informazioni che possono avere un impatto importante sul mantenimento degli equilibri sostanziali di bilancio, per cui la valutazione sul grado della loro sostenibilità nel tempo, alla luce delle informazioni al momento disponibili, rientra a pieno titolo nel contenuto della Nota integrativa.

Di seguito riportiamo gli spunti riflessivi e le valutazioni su ciascuno di questi aspetti.

### 2.2 Sintesi dei dati finanziari a consuntivo

Il quadro riporta il risultato di amministrazione dell'esercizio e ne individua l'esito finanziario, prodotto dal simultaneo concorso della gestione di competenza e da quella dei residui. Il fondo finale di cassa è ottenuto sommando la giacenza iniziale con le riscossioni che si sono verificate nell'esercizio e sottraendo i pagamenti effettuati nello stesso intervallo di tempo. Queste operazioni comprendono i movimenti di denaro che hanno impiegato risorse dell'anno (incassi e pagamenti in competenza) o rimanenze di esercizi precedenti (incassi e pagamenti su residui). I residui attivi e passivi, infine, individuano le posizioni creditorie e debitorie di fine esercizio mentre la consistenza del fondo pluriennale vincolato (FPV/U), se costituito, denota la presenza di impegni di spesa già finanziati ma imputati in esercizi futuri, in dipendenza del loro grado di esigibilità non riconducibile all'esercizio dell'attuale rendiconto. Riguardo alla consistenza finale del fondo pluriennale vincolato è importante notare come questo importo produce effetti automatici sugli stanziamenti del triennio successivo, dato che il valore assunto dal FPV/U si ripercuote in modo automatico sulla consistenza iniziale del FPV/E stanziato nell'esercizio successivo.

Partendo da questi dati e delle informazioni al momento disponibili, si può ragionevolmente affermare che il risultato, come di seguito riportato, non produce né produrrà nell'immediato effetti distorsivi tali da alterare il normale processo di pianificazione, aggiornamento e gestione delle previsioni di entrata e uscita relative al bilancio in corso. L'ente, nel caso in cui questa condizione dovesse venire meno per il sopraggiungere di situazioni di sofferenza dovute al verificarsi di fenomeni non ancora manifestati e riconducibili ad esercizi precedenti, potrà intervenire con tempestività e ricorrere, ove la situazione lo dovesse richiedere, all'operazione di salvaguardia degli equilibri di bilancio prevista dall'attuale quadro normativo.

Calcolo del risultato di amministrazione (Estratto dall'allegato "a" al Rendiconto, prima parte)	Rendiconto 2022		Totale
	Residui	Competenza	
Fondo di cassa iniziale (+)	30.110.819,12	-	30.110.819,12
Riscossioni (+)	13.521.819,70	62.578.575,21	76.100.394,91
Pagamenti (-)	10.926.597,58	62.208.645,95	73.135.243,53
Situazione contabile di cassa			33.075.970,50
Pagamenti per azioni esecutive non regolarizzate al 31.12 (-)			0,00
Fondo di cassa finale			<b>33.075.970,50</b>
Residui attivi (+)	19.433.879,29	11.417.236,28	30.851.115,57
Residui passivi (-)	1.602.227,07	7.186.445,37	8.788.672,44
Risultato contabile (al lordo FPV/U)			<b>55.138.413,63</b>
FPV per spese correnti (FPV/U) (-)			1.456.158,14
FPV per spese in C/capitale (FPV/U) (-)			9.862.517,10
<b>Risultato effettivo</b>			<b>43.819.738,39</b>

### 2.3 Composizione del risultato di amministrazione

Il risultato di amministrazione è stato calcolato e poi scomposto nelle singole componenti (fondi accantonati, vincolati, destinati agli investimenti, non vincolati), e questo al fine di conservare l'eventuale vincolo di destinazione dei singoli elementi costituenti. Il margine di azione nell'utilizzare il risultato di amministrazione dell'esercizio precedente, infatti, dipende proprio da questi fattori. Per quanto riguarda la scomposizione del risultato nelle *componenti elementari*, la quota di avanzo accantonata è costituita da economie sugli

stanziamenti in uscita del fondo crediti di dubbia esigibilità e da quelle, sempre nel versante della spesa, relative alle eventuali passività potenziali (fondi spese e fondi rischi). La quota vincolata è invece prodotta dalle economie su spese finanziate da entrate con obbligo di destinazione imposto dalla legge o dai principi contabili, su spese finanziate da mutui e prestiti contratti per la copertura di specifici investimenti, da economie di uscita su capitoli coperti da trasferimenti concessi per finanziare interventi con destinazione specifica, ed infine, da spese finanziate con entrate straordinarie su cui è stato attribuito un vincolo su libera scelta dell'ente.

Per quanto riguarda il procedimento seguito per la stesura del rendiconto, si è proceduto a determinare il *valore contabile del risultato di amministrazione* applicando valutazioni prudenziali sulla scorta dei dati contabili al momento esistenti, compatibilmente con il rispetto delle norme di riferimento. La conclusione di questo procedimento, già esposta con le risultanze finali del precedente prospetto, ha portato ad escludere la presenza di un disavanzo accertato o emergente, circostanza, questa, che avrebbe comportato l'iscrizione di pari importo tra le spese del nuovo bilancio, e ciò al fine di ripianare la perdita riconducibile ad esercizi precedenti.

Oltre a questo aspetto, la verifica ha interessato anche la *composizione interna del risultato* in modo da escludere che al suo interno, pur in presenza di un risultato apparentemente positivo (importo finale esposto nel precedente prospetto), non vi fossero delle quote oggetto di vincolo superiori all'ammontare complessivo del risultato contabile. Anche in questo secondo caso, infatti, l'ente sarebbe obbligato a ripianare questa quota, riconducibile alla mancata copertura dei vincoli, con l'applicazione di pari importo alla parte spesa del bilancio, sotto forma di disavanzo destinato al ripristino contabile dei vincoli.

Relativamente al bilancio di previsione in corso, pertanto, sarà possibile utilizzare la quota del risultato costituita dai fondi vincolati e dalle somme accantonate, oltre che la parte dell'avanzo originata dalle altre componenti, diverse da quelle vincolate.

Il prospetto mostra la composizione sintetica del risultato mentre il dettaglio (elenco analitico delle singole voci) è riportato nel corrispondente allegato obbligatorio al rendiconto, a cui pertanto si rinvia.

<b>Composizione del risultato di amministrazione</b> (Estratto dall'allegato "a" al Rendiconto, seconda parte)		Rendiconto <b>2022</b>
<b>Risultato di amministrazione</b>		
Risultato di amministrazione al 31.12.22	(a)	<b>43.819.738,39</b>
<b>Composizione del risultato e copertura dei vincoli</b>		
<b>Vincoli sul risultato</b>		
Parte accantonata	(b)	17.791.050,48
Parte vincolata	(c)	11.630.230,02
Parte destinata agli investimenti	(d)	1.627.144,16
Vincoli complessivi		<b>31.048.424,66</b>
<b>Verifica sulla copertura effettiva dei vincoli</b>		
Risultato di amministrazione		43.819.738,39
Vincoli complessivi		31.048.424,66
Differenza (a-b-c-d) (e)		<b>12.771.313,73</b>
Eccedenza dell'avanzo sui vincoli		12.771.313,73
Disavanzo da ripianare per il ripristino dei vincoli		-

## 2.4 Consistenza patrimoniale

Lo stato patrimoniale sintetizza, prendendo in considerazione i macro aggregati di sintesi, la ricchezza complessiva dell'ente, ottenuta dalla differenza tra il valore delle attività e delle passività. Il prospetto si sviluppa in senso verticale con una serie di classi che descrivono le voci riclassificate in virtù del loro grado di liquidità, inteso come la capacità del singolo cespite di trasformarsi in modo più o meno rapido in denaro. Per questo motivo il modello contabile indica, in sequenza, le immobilizzazioni (suddivise in immateriali, materiali e finanziarie), seguite dall'attivo circolante (composto dalle rimanenze, dai crediti, dalle attività finanziarie non immobilizzate e dalle disponibilità liquide) e dai ratei e risconti attivi. Anche il prospetto del passivo si sviluppa in senso verticale con una serie di classi definite secondo un criterio diverso, però, da quello adottato per l'attivo, dato che non viene considerato il grado di esigibilità della passività (velocità di estinzione della posta riclassificata in passività a breve, medio e lungo termine) ma la natura stessa dell'elemento. Per questo motivo sono indicati in progressione il patrimonio netto, i conferimenti, i debiti e, come voce di chiusura, i ratei ed i risconti passivi. La differenza tra attivo e passivo mostra il patrimonio netto, e quindi la ricchezza netta posseduta. Si tratta, naturalmente, di un valore puramente teorico dato che non è pensabile che un ente pubblico smobilizzi interamente il suo patrimonio per cederlo a terzi. Questa possibilità, infatti, appartiene al mondo dell'azienda privata e non all'ente locale, dove il carattere istituzionale della propria attività, entro certi limiti (mantenimento degli equilibri di bilancio) è prevalente su ogni altra considerazione di tipo patrimoniale.

Per quanto riguarda il patrimonio netto riportato nel modello, questo ha assunto un valore positivo (eccedenza dell'attivo sul passivo) e denota una situazione di equilibrio, mentre il successivo prospetto è stato predisposto considerando i dati dell'ultimo inventario di cui al protocollo 24270 del 30.03.2023 per l'inventario beni mobili al 31.12.2022 e al protocollo 24271 del 30.03.2023 per l'inventario beni immobili al 31.12.2022.

La situazione, come più sotto riportata e sulla base alle informazioni al momento disponibili, non richiede alcun intervento correttivo urgente, tale quindi da alterare il normale processo di gestione del bilancio successivo. Ulteriori valutazioni d'insieme, con l'adozione dei possibili provvedimenti migliorativi, saranno riformulate solo in seguito all'esito del normale svolgimento dell'attività di monitoraggio e controllo sulla gestione.

Attivo	2022	Passivo	2022
Crediti verso P.A. fondo di dotazione	0,00	Fondo di dotazione	23.903.532,12
Immobilizzazioni immateriali	885.929,48	Riserve	152.157.644,70
Immobilizzazioni materiali	143.386.346,38	Risultato economico d'esercizio	1.137.642,58
Immobilizzazioni finanziarie	24.362.503,11	Risultato economico esercizi precedenti	8.793.181,48
Rimanenze	73.525,34	Riserve negative per beni indisponibili	0,00
Crediti	12.068.331,63	Patrimonio netto	185.992.000,88
Attività finanziarie non immobilizzate	0,00		
Disponibilità liquide	36.704.994,74	Fondo per rischi ed oneri	2.188.695,00
Ratei e rconti attivi	189.111,27	Trattamento di fine rapporto	0,00
		Debiti	12.815.287,03
		Ratei e rconti passivi	16.674.759,04
		Passivo (al netto PN)	31.678.741,07
Totale	<b>217.670.741,95</b>	Totale	<b>217.670.741,95</b>

## 2.5 Parametri di deficit strutturale

I parametri di deficit, meglio individuati come indicatori di sospetta situazione di deficitarietà strutturale, sono particolari tipi di indice previsti dal legislatore e applicati nei confronti di tutti gli enti locali. Il significato di questi valori è fornire agli organi centrali un indizio, anche statistico, che riveli il grado di solidità della situazione finanziaria dell'ente o, per meglio dire, che indichi l'assenza di una condizione di pre-dissesto. Secondo la norma, infatti, sono considerati in condizioni strutturalmente deficitaria gli enti che presentano gravi e incontrovertibili condizioni di squilibrio individuate dalla presenza di almeno la metà degli indici con un valore non coerente (fuori media) con il dato di riferimento nazionale.

Il nuovo sistema di parametri si compone di 8 indicatori individuati all'interno del Piano degli indicatori allegato al rendiconto d'esercizio dell'ente (7 sintetici ed uno analitico), che sono stati poi parametrizzati con l'individuazione di opportune soglie, al di sopra o al di sotto delle quali, scatta la presunzione di positività.

L'attenzione del legislatore si è concentrata sui seguenti elementi ritenuti idonei a valutare il possibile insorgere di una situazione di deficitarietà: capacità di riscossione delle entrate; indebitamento (finanziario, emerso o in corso di emersione, improprio); disavanzo; rigidità della spesa.

Dal punto di vista prettamente tecnico, gli indicatori di tipo sintetico sono i seguenti:

- Incidenza spese rigide (ripiano disavanzo, personale e debito) su entrate correnti
- Incidenza incassi delle entrate proprie sulle previsioni definitive di parte corrente
- Anticipazione chiuse solo contabilmente
- Sostenibilità debiti finanziari
- Sostenibilità disavanzo effettivamente a carico dell'esercizio
- Debiti riconosciuti e finanziati
- Debiti in corso di riconoscimento sommati ai debiti riconosciuti e in corso di finanziamento

L'elenco di cui sopra è inoltre integrato da un unico indicatore di tipo analitico, e precisamente:

- Effettiva capacità di riscossione (riscossioni rispetto agli accertamenti) riferita al totale delle entrate.

La situazione di deficitarietà strutturale, se presente, può ridurre i margini discrezionali richiesti per formare il nuovo bilancio. Il prospetto è stato predisposto considerando i dati dell'ultimo rendiconto disponibile.

La situazione, come più sotto riportata e sulla base alle informazioni al momento disponibili, non richiede alcun intervento correttivo urgente, tale quindi da alterare il normale processo di programmazione del nuovo bilancio. Ulteriori valutazioni d'insieme, con l'adozione dei possibili provvedimenti migliorativi, saranno riformulate solo in seguito all'esito del normale svolgimento dell'attività di monitoraggio e controllo sulla gestione.

Denominazione indicatore	Rendiconto 2022	
	Entro soglia	Fuori soglia
Incidenza spese rigide su entrate correnti	✓	
Incidenza incassi entrate proprie sulle previsioni definitive di parte corrente	✓	
Anticipazioni chiuse solo contabilmente	✓	
Sostenibilità debiti finanziari	✓	
Sostenibilità disavanzo effettivamente a carico dell'esercizio	✓	
Debiti riconosciuti e finanziati	✓	
Debiti in corso di riconoscimento o in corso di finanziamento	✓	
Effettiva capacità di riscossione	✓	

## 2.6 Altre considerazioni su bilancio e patrimonio

Non ci sono considerazioni tecniche o valutazioni particolari da segnalare su altri aspetti inerenti il conto del bilancio e il conto del patrimonio, in aggiunta o ad integrazione di quanto già riportato in questa sezione della Nota integrativa.



### 3 Analisi dei vincoli del risultato

#### 3.1 Analisi dei vincoli sul risultato

La Relazione sulla gestione di questo rendiconto, di cui la presente Nota integrativa ne è parte integrante e sostanziale, illustra "(..) le principali variazioni alle previsioni finanziarie intervenute in corso d'anno, comprendendo l'utilizzazione dei fondi di riserva e gli utilizzi delle quote vincolate e accantonate del risultato di amministrazione (..) dell'esercizio precedente, distinguendo i vincoli derivanti dalla legge e dai principi contabili, dai trasferimenti, da mutui e altri finanziamenti, vincoli formalmente attribuiti dall'ente; l'elenco analitico delle quote vincolate e accantonate del risultato di amministrazione (..) dell'esercizio precedente, distinguendo i vincoli derivanti dalla legge e dai principi contabili, dai trasferimenti, da mutui e altri finanziamenti, vincoli formalmente attribuiti dall'ente (..)" (PaP, punto 13.10.1).

Negli argomenti successivi, e relativamente al solo Risultato di amministrazione dell'esercizio, saranno riportate le risultanze contabili che hanno portato alla formazione delle risorse accantonate, delle risorse vincolate o delle risorse destinate ai soli investimenti (spese in C/capitale).

La premessa descrittiva di ciascun argomento sarà seguita da un primo prospetto (Legenda) che riporta la chiave di lettura del secondo prospetto, quello in cui sono esposti i dati contabili di consuntivo.

In termini di contenuto, di tratta dello sviluppo in senso maggiormente analitico di quanto già esposto in veste più sintetica nella precedente sezione di questa Nota integrativa (*Conto del bilancio e Conto del patrimonio - Composizione del risultato di amministrazione*).

#### 3.2 Composizione della parte accantonata del risultato

Il successivo prospetto riporta le quote accantonate provenienti dagli anni precedenti, quelle accantonate presenti nel bilancio a cui il rendiconto si riferisce (ad esclusione dei fondi di riserva) e gli eventuali maggiori accantonamenti riscontrati in sede di consuntivo.

In particolare, questo aggregato fa riferimento al fondo crediti di dubbia esigibilità (FCDE), alla quota capitale del fondo anticipazioni liquidità non ancora rimborsata dall'ente, agli accantonamenti per eventuali perdite d'esercizio da coprire relative alle società partecipate, alla stima del costo finale dei contenziosi non arrivati a giudizio finale e ad altri accantonamenti, come l'indennità di fine mandato del sindaco, gli accantonamenti per rinnovi contrattuali ed altre quote accantonate residuali.

Il prospetto successivo, pur mantenendo inalterato l'intestazione di righe e colonne (e quindi in significato complessivo del quadro) del modello ufficiale, viene riportato *invertendo* questi due elementi in modo da rendere più comprensibile il contenuto. Nell'allegato ufficiale al rendiconto, infatti, l'intestazione delle colonne riporta una descrizione eccessivamente lunga, e quindi di difficile lettura.

Mentre il primo dei due riquadri (Legenda all'allegato a1) indica l'intestazione delle righe poi riportate come richiamo nel successivo prospetto, e che corrispondono all'intestazione delle colonne del modello ufficiale, la tabella vera e propria espone i dati prettamente contabili.

Voce col.	<b>Risorse ACCANTONATE nel Risultato di amministrazione 2022</b> Legenda allegato a1) al Rendiconto
A	Risorse accantonate al 01.01.2022
B	Risorse accantonate applicate al bilancio dell'esercizio 2022 (con segno -)
C	Risorse accantonate stanziata nella spesa del bilancio dell'esercizio 2022
D	Variazione accantonamenti effettuata in sede di rendiconto (con segno +/-)
E	Risorse accantonate nel risultato di amministrazione al 31.12.2022 (A+B+C+D)

Voce col.	F.do anticipaz. liquidità	Fondo perdite soc. partecipate	Fondo contenzioso	Fondo crediti dubbia esigib.	Fondo garanzia debiti comm.li	Altri accantonamenti	Totale
A	0,00	0,00	254.585,00	16.992.856,40	0,00	1.292.565,00	18.540.006,40
B	0,00	0,00	0,00	0,00	0,00	-292.565,00	-292.565,00
C	0,00	0,00	15.000,00	0,00	0,00	0,00	15.000,00
D	0,00	0,00	101.910,00	-1.390.500,92	0,00	817.200,00	-471.390,92
E	0,00	0,00	371.495,00	15.602.355,48	0,00	1.817.200,00	17.791.050,48

#### 3.3 Composizione della parte vincolata del risultato

Il prospetto comprende le quote vincolate provenienti dagli anni precedenti non completamente impegnate nell'esercizio a cui si riferisce il rendiconto (N), le quote vincolate nate nella competenza e quelle che derivano dalla gestione dei residui.

È il caso delle quote vincolate da legge, come ad esempio il fondo funzioni fondamentali non utilizzato nell'esercizio (N), ai vincoli da trasferimenti, come nel caso dei ristori di spesa causa Covid non impegnati, ai vincoli da finanziamenti ed ai vincoli formalmente attribuiti dall'ente. Questi ultimi, possono essere costituiti solo da entrate straordinarie accertate ed incassate nell'anno ed il vincolo formale può essere applicato solo dagli enti che non hanno rimandato la copertura del disavanzo di amministrazione.

Il prospetto successivo, pur mantenendo inalterato l'intestazione di righe e colonne (e quindi in significato complessivo del quadro) viene riportato invertendo le due coordinate in modo da rendere più comprensibile il contenuto. Mentre la prima parte indica l'intestazione delle righe (che corrispondono all'intestazione delle colonne del modello ufficiale) la tabella vera e propria espone i dati prettamente contabili.

Voce col.	Risorse VINCOLATE nel Risultato di amministrazione 2022 Legenda allegato a2) al Rendiconto
A	Risorse vincolate nel risultato di amministrazione al 01.01.2022
B	Risorse vincolate applicate al bilancio dell'esercizio 2022
C	Entrate vincolate accertate nell'esercizio 2022
D	Impegni esercizio 2022 finanziati da entrate vincolate accertate nell'esercizio o da quote vincolate del risultato
E	FPV al 31.12.2022 finanziato da entrate vincolate accertate nell'esercizio o da quote vincolate del risultato
F	Cancellazione R.A. vincolati o eliminazione vincolo su quote del risultato (+) e cancellazione R.P. finanziati da risorse vincolate (-)
G	Cancellazione nell'esercizio 2022 di impegni finanziati dal FPV dopo l'approvazione del rendiconto 2021 non reimpegnati nell'esercizio 2022
H	Risorse vincolate nel bilancio al 31.12.2022 (B+C-D-E+G)
I	Risorse vincolate nel risultato di amministrazione al 31.12.2022 (A+C-D-E-F+G)

Voce col.	Vincoli derivati dalla legge	Vincoli derivati da trasferimenti	Vincoli derivati da finanziam.	Vincoli attribuiti dall'ente	Altri vincoli	Totale
A	12.758.473,81	562.180,42	0,00	0,00	0,00	13.320.654,23
B	6.686.042,00	509.125,00	0,00	0,00	0,00	7.195.167,00
C	31.320.990,63	4.006.252,74	0,00	0,00	0,00	35.327.243,37
D	28.361.373,00	3.042.987,16	0,00	0,00	0,00	31.404.360,16
E	851.911,60	1.317.462,12	0,00	0,00	0,00	2.169.373,72
F	-584.247,50	-6.640,00	0,00	0,00	0,00	-590.887,50
G	240.450,82	4.715,20	2.500.000,00	0,00	0,00	2.745.166,02
H	9.034.198,85	159.643,66	2.500.000,00	0,00	0,00	11.693.842,51
I	15.690.878,16	219.339,08	2.500.000,00	0,00	0,00	18.410.217,24

### 3.4 Composizione della parte destinata agli investimenti

Nel modello sono riprese le quote destinate agli investimenti provenienti dagli anni precedenti non del tutto impegnate nell'esercizio a cui si riferisce il rendiconto (N), le economie di spesa in C/capitale sorte nella competenza (al netto di quelle già inserite nella parte vincolata) e quelle derivanti dalla gestione residui.

Alcune risorse destinate agli investimenti potrebbero essere composte da entrate già classificate come "di dubbia esigibilità", a fronte delle quali si è provveduto ad accantonare il corrispondente fondo crediti di dubbia esigibilità. Ne consegue che, al fine di evitare duplicazioni degli accantonamenti, le quote destinate agli investimenti sono riportate già al netto delle quote confluite nel FCDE.

Per omogeneità di rappresentazione con le due classificazioni precedenti, anche questo terzo ed ultimo prospetto, pur mantenendo inalterato l'intestazione di righe e colonne (e quindi in significato complessivo del quadro) viene esposto invertendo le due coordinate in modo da rendere più comprensibile il contenuto. Mentre la prima tabella indica l'intestazione delle righe (che corrispondono all'intestazione delle colonne del modello ufficiale) la seconda espone i dati prettamente contabili.

Voce col.	Risorse Destinate agli investimenti nel Risultato di amministrazione 2022 Legenda allegato a3) al Rendiconto
A	Risorse destinate agli investimenti al 01.01.2022
B	Entrate destinate agli investimenti accertate nell'esercizio 2022
C	Impegni 2022 finanziati da entrate destinate accertate nell'esercizio o da quote destinate del risultato
D	FPV al 31.12.22 finanziato da entrate destinate accertate nell'esercizio o da quote destinate del risultato
E	Cancellazione R.A. destinati ad investimenti o eliminazione destinazione su quote del risultato (+) e cancellazione R.P. finanziati da risorse per investimenti (-)
F	Risorse destinate agli investimenti al 31.12.22 (A+B-C-D-E)

Voce col.	Totale
A	1.970.628,13
B	739.510,25
C	694.402,83
D	434.131,39
E	-45.540,00
F	1.627.144,16

### 3.5 Altre considerazioni sui vincoli del risultato

## 4 Situazione contabile a rendiconto

### 4.1 Equilibri finanziari e principi contabili

Il sistema articolato del bilancio identifica gli obiettivi, destina le risorse nel rispetto del pareggio generale tra risorse attribuite (entrate) e relativi impieghi (uscite) e separa, infine, la destinazione della spesa in quattro diverse tipologie: la gestione corrente, gli interventi negli investimenti, l'utilizzo dei movimenti di fondi e la registrazione dei servizi per conto terzi. I modelli di bilancio e rendiconto adottano la stessa suddivisione.

Partendo da queste linee conduttrici, i documenti contabili originari erano stati predisposti rispettando le norme che impongono il pareggio tra gli stanziamenti complessivi in termini di competenza e cassa, quest'ultima relativa al solo primo anno del triennio. Questa corrispondenza è stata poi mantenuta durante la gestione attraverso la rigorosa valutazione sia dei principali flussi di risorse in entrata che delle corrispondenti previsioni di spesa (rispetto del *principio n.15 - Equilibrio di bilancio*).

Gli stanziamenti del bilancio, avendo carattere autorizzatorio ed identificando il limite per l'assunzione degli impegni, sono stati dimensionati e poi aggiornati (variazioni di bilancio) in modo da garantire l'imputazione delle obbligazioni attive e passive nei rispettivi esercizi. Di conseguenza, le corrispondenti previsioni hanno tenuto conto che, per obbligo di legge, le obbligazioni giuridicamente perfezionate devono essere imputate nell'esercizio in cui l'obbligazione andrà poi a scadere (rispetto del *principio n.16 - Competenza finanziaria*).

Nel predisporre i documenti di rendiconto non si è ignorato che i prospetti ufficiali esprimono anche la dimensione finanziaria di fatti economici valutati in via preventiva. La scomposizione del bilancio nelle previsioni dei singoli capitoli (Piano esecutivo di gestione), pertanto, è stata formulata in modo da considerare che i fatti di gestione dovevano rilevare, a rendiconto, anche l'aspetto economico dei movimenti (rispetto del *principio n.17 - Competenza economica*).

La situazione di iniziale equilibrio tra entrate e uscite è stata oggetto di un costante monitoraggio tecnico in modo da garantire che con le variazioni di bilancio fossero conservati gli equilibri e mantenuta la copertura delle spese correnti ed il finanziamento degli investimenti. Con l'attività di gestione, e il conseguente accertamento delle entrate e impegno delle spese, gli stanziamenti si sono tradotti in accertamenti ed impegni. A rendiconto, pertanto, la situazione di equilibrio (pareggio di bilancio) che continua a riscontrarsi in termini di stanziamenti finali non trova più corrispondenza con i corrispondenti movimenti contabili di accertamento ed impegno, creando così le condizioni per la formazione di un risultato di competenza che può avere segno positivo (avanzo) o negativo (disavanzo).

Il prospetto, limitato alla sola competenza, riporta la situazione in termini di stanziamenti e di relativo risultato.

<b>Equilibrio di bilancio 2022</b> (Stanziamenti finali)	<b>Entrate</b> (+)	<b>Uscite</b> (-)	<b>Risultato</b> (+/-)
Corrente	62.363.614,12	62.363.614,12	0,00
Investimenti	26.072.551,45	26.072.551,45	0,00
Movimento di fondi	25.603.387,00	25.603.387,00	0,00
Servizi per conto di terzi	18.499.013,00	18.499.013,00	0,00
<b>Totale</b>	<b>132.538.565,57</b>	<b>132.538.565,57</b>	<b>0,00</b>

<b>Risultato di competenza 2022</b> (Accertamenti / Impegni)	<b>Entrate</b> (+)	<b>Uscite</b> (-)	<b>Risultato</b> (+/-)
Corrente	64.401.041,79	54.348.818,88	10.052.222,91
Investimenti	26.299.838,05	17.409.612,57	8.890.225,48
Movimento di fondi	0,00	18.888,89	-18.888,89
Servizi per conto di terzi	8.936.446,22	8.936.446,22	0,00
<b>Totale</b>	<b>99.637.326,06</b>	<b>80.713.766,56</b>	<b>18.923.559,50</b>

### 4.2 Composizione ed equilibrio del bilancio corrente

Il bilancio è stato costruito e poi aggiornato distinguendo la parte corrente dagli investimenti, proprio in considerazione della diversa natura e funzione dei due ambiti d'azione. In particolare, nel configurare il bilancio corrente, composto dalle entrate e uscite destinate a garantire il funzionamento dell'ente, è stata rispettata la regola che impone il pareggio, in termini di previsioni di competenza, delle spese previste in ciascun anno con altrettante risorse di entrata.

Per attribuire gli importi ai *rispettivi esercizi* è stato seguito il criterio della *competenza potenziata* il quale prescrive che le entrate e le uscite correnti siano imputate negli esercizi in cui andranno a scadere le singole obbligazioni attive o passive. Partendo da questa premessa, gli stanziamenti sono stati allocati negli anni in cui questa condizione si sarebbe verificata e rispettando, quando le informazioni disponibili sulle uscite lo hanno consentito, la progressione temporale nell'esecuzione delle forniture oppure, in via generale, i tempi di prevista maturazione dei debiti esigibili.

In particolare, i criteri di massima adottati per *imputare* la spesa corrente di competenza sono stati i seguenti:

- lo stanziamento con il relativo impegno è collocato nel medesimo esercizio solo se l'obbligazione passiva, sorta con il perfezionamento del procedimento amministrativo, è interamente esigibile nello stesso anno;
- per le sole uscite finanziate da entrate a specifica destinazione, se la prestazione sarà eseguita in un arco di tempo superiore all'esercizio, è stato applicato il principio che richiede di stanziare tra le spese, con la tecnica del *fondo pluriennale vincolato* (FPV/U) e fino all'esercizio che precede il completamento della prestazione, un importo pari alla quota che diventerà esigibile solo in futuro (imputazione in C/esercizi futuri);

- sempre nelle situazioni appena descritte, la parte di spesa che si prevede sarà realizzata in ciascun anno, facendo così nascere per lo stesso importo un'obbligazione esigibile, è stata attribuita al programma di parte corrente di quello stesso esercizio.

Per quanto riguarda invece il mantenimento dell'*equilibrio di parte corrente* (competenza), questo è stato raggiunto anche valutando, dove la norma lo consente, l'eventuale applicazione in entrata di una quota dell'avanzo a cui si aggiunge, per effetto della possibile imputazione ad esercizi futuri di spese correnti finanziate in esercizi precedenti da entrate a specifica destinazione, anche dello stanziamento in entrata del corrispondente fondo pluriennale (FPV/E).

Il *criterio di imputazione* riferito alla gestione corrente, prima riportato, è talvolta soggetto a specifiche deroghe previste dalla legge o introdotte dai principi contabili; questi aspetti particolari saranno affrontati nella sezione della Nota che descrive i criteri di valutazione e imputazione delle entrate e poi, in argomento separato, quelli relativi alle uscite.

Il prospetto mostra le poste che compongono l'equilibrio e il risultato corrente mentre la composizione analitica dello stesso è riportata nel corrispondente allegato obbligatorio al bilancio, a cui pertanto si rinvia. Per dare un corretto significato al risultato, l'eventuale avanzo di amministrazione e il FPV/E stanziati in entrata sono stati considerati "accertati" mentre il FPV/U stanziato in uscita è stato riportato come "impegnato".

<b>Equilibrio bilancio corrente</b> (Competenza)		<b>Stanzamenti finali</b>	<b>Accertamenti e Impegni</b>
<b>Entrate</b>			
Tributi (Tit.1/E)	(+)	37.326.944,00	39.630.758,70
Trasferimenti correnti (Tit.2/E)	(+)	4.562.613,00	3.750.059,50
Extratributarie (Tit.3/E)	(+)	9.069.657,00	9.544.211,49
Entrate correnti che finanziano investimenti	(-)	293.230,00	221.618,02
<b>Risorse ordinarie</b>		<b>50.665.984,00</b>	<b>52.703.411,67</b>
FPV per spese correnti (FPV/E)	(+)	1.206.181,12	1.206.181,12
Avanzo applicato a bilancio corrente	(+)	6.891.326,00	6.891.326,00
Entrate in C/capitale che finanziano spese correnti	(+)	3.600.123,00	3.600.123,00
Accensioni di prestiti che finanziano spese correnti	(+)	0,00	0,00
<b>Risorse straordinarie</b>		<b>11.697.630,12</b>	<b>11.697.630,12</b>
<b>Totale</b>		<b>62.363.614,12</b>	<b>64.401.041,79</b>
<b>Uscite</b>			
Spese correnti (Tit.1/U)	(+)	62.220.001,12	52.749.049,55
Spese correnti assimilabili a investimenti	(-)	0,00	0,00
Rimborso di prestiti (Tit.4/U)	(+)	143.613,00	143.611,19
<b>Impieghi ordinari</b>		<b>62.363.614,12</b>	<b>52.892.660,74</b>
FPV per spese correnti (FPV/U)	(+)	-	1.456.158,14
Disavanzo applicato a bilancio corrente	(+)	0,00	0,00
Fondo anticipazione liquidità	(+)	-	0,00
Spese investimento assimilabili a spese correnti	(+)	0,00	0,00
<b>Impieghi straordinari</b>		<b>0,00</b>	<b>1.456.158,14</b>
<b>Totale</b>		<b>62.363.614,12</b>	<b>54.348.818,88</b>
<b>Risultato</b>			
Entrate bilancio corrente	(+)	62.363.614,12	64.401.041,79
Uscite bilancio corrente	(-)	62.363.614,12	54.348.818,88
<b>Avanzo (+) o Disavanzo (-)</b>		<b>0,00</b>	<b>10.052.222,91</b>

#### 4.3 Composizione ed equilibrio del bilancio investimenti

Anche le poste del bilancio degli investimenti sono state separate da quelle di parte corrente e ciò, al fine di garantire l'autonomo finanziamento di questi due comparti, così diversi per origine e finalità. Il bilancio degli interventi in conto capitale si compone dalle entrate e uscite destinate a finanziare l'acquisto, la fornitura, la costruzione o la manutenzione straordinaria di beni o servizi di natura durevole. In tale ambito, è stata rispettata la regola di carattere generale che impone all'ente la completa *copertura*, in termini di accertamento, delle spese previste con altrettante risorse in entrata.

Le spese di investimento, una volta ottenuto il finanziamento, sono state registrate negli anni in cui si prevede andranno a scadere le singole obbligazioni passive derivanti dal rispettivo contratto o convenzione. Le uscite in conto capitale, di norma, diventano impegnabili solo nell'esercizio in cui è esigibile la corrispondente spesa (principio della competenza potenziata).

I criteri generali seguiti per *imputare la spesa* di investimento sono stati i seguenti:

- l'intero stanziamento è collocato nel medesimo esercizio solo se è previsto che l'obbligazione passiva, sorta con la chiusura del procedimento amministrativo, è interamente esigibile nello stesso anno;
- se il crono-programma, che definisce lo stato di avanzamento dei lavori, prevede invece che l'opera sarà ultimata in un arco di tempo superiore all'esercizio, è stata applicata la regola che richiede di stanziare tra le

spese, con la tecnica del *fondo pluriennale vincolato* (FPV/U) e fino all'esercizio che precede la fine dei lavori, un importo pari alla quota che diventerà esigibile solo in futuro (imputazione in C/esercizi futuri);  
 - sempre nella stessa ipotesi e salvo le eccezioni previste dalla norma, la parte di spesa che si prevede sarà realizzata in ciascun esercizio, facendo così nascere per lo stesso importo un'obbligazione esigibile, è stata attribuita al programma di parte investimento di quello stesso anno.

Per quanto riguarda invece il conseguimento dell'*equilibrio di parte investimenti* (competenza), questo è stato raggiunto anche valutando, dove la norma lo consente, l'eventuale applicazione in entrata di una quota dell'avanzo a cui si aggiunge, per effetto della possibile imputazione ad esercizi futuri di spese in conto capitale finanziate da entrate a specifica destinazione, anche dello stanziamento in entrata del corrispondente fondo pluriennale (FPV/E).

I *criteri generali di imputazione* riferiti agli investimenti sono soggetti, in particolari casi, a specifiche deroghe previste dalla legge o introdotte dai principi contabili. Questi aspetti saranno affrontati nella sezione della Nota che descrive i criteri di valutazione delle entrate e poi, in argomento distinto, quelli relativi alle uscite.

Il prospetto mostra le poste che compongono l'equilibrio e il risultato degli investimenti mentre la composizione analitica dello stesso è riportata nel corrispondente allegato obbligatorio al bilancio, a cui pertanto si rinvia. Per dare un corretto significato al risultato, l'eventuale avanzo di amministrazione e il FPV/E stanziati in entrata sono stati considerati "accertati" mentre il FPV/U stanziato in uscita è stato riportato come "impegnato".

<b>Equilibrio bilancio investimenti</b> (Competenza)		<b>Stanziameti finali</b>	<b>Accertamenti e Impegni</b>
<b>Entrate</b>			
Entrate in conto capitale (Tit.4/E)	(+)	8.835.437,00	12.134.335,58
Entrate in conto capitale che finanziano spese correnti	(-)	3.600.123,00	3.600.123,00
		<b>5.235.314,00</b>	<b>8.534.212,58</b>
<b>Risorse ordinarie</b>			
FPV per spese in C/capitale (FPV/E)	(+)	12.845.500,45	12.845.500,45
Avanzo applicato a bilancio investimenti	(+)	4.698.507,00	4.698.507,00
Entrate correnti che finanziano investimenti	(+)	293.230,00	221.618,02
Entrate da riduzione di attività finanziarie (Tit.5/E)	(+)	3.018.889,00	0,00
Entrate per rid. att. finanziarie assimilabili a movimenti di fondi	(-)	3.018.889,00	0,00
Entrate per accensione di prestiti (Tit.6/E)	(+)	3.000.000,00	0,00
Accensioni di prestiti che finanziano spese correnti	(-)	0,00	0,00
		<b>20.837.237,45</b>	<b>17.765.625,47</b>
<b>Risorse straordinarie</b>			
Totale		26.072.551,45	26.299.838,05
<b>Uscite</b>			
Spese in conto capitale (Tit.2/U)	(+)	26.072.551,45	7.547.095,47
Spese investimento assimilabili a spesa corrente	(-)	0,00	0,00
		<b>26.072.551,45</b>	<b>7.547.095,47</b>
<b>Impieghi ordinari</b>			
FPV per spese in C/capitale (FPV/U)	(+)	-	9.862.517,10
Spese correnti assimilabili a investimenti	(+)	0,00	0,00
Spese per incremento di attività finanziarie (Tit.3/U)	(+)	3.018.889,00	18.888,89
Spese per inc. att. finanziarie assimilabili a movimento di fondi	(-)	3.018.889,00	18.888,89
		<b>0,00</b>	<b>9.862.517,10</b>
<b>Impieghi straordinari</b>			
Totale		26.072.551,45	17.409.612,57
<b>Risultato</b>			
Entrate bilancio investimenti	(+)	26.072.551,45	26.299.838,05
Uscite bilancio investimenti	(-)	26.072.551,45	17.409.612,57
<b>Avanzo (+) o Disavanzo (-)</b>		<b>0,00</b>	<b>8.890.225,48</b>

#### 4.4 Verifica equilibri e obiettivo di finanza pubblica

La legge finanziaria per il 2019 (L.145/18, commi da 819 a 826) ha introdotto per gli enti territoriali nuove disposizioni in tema di equilibrio di bilancio. Sancito il definitivo superamento delle norme in materia di rispetto del principio di pareggio di bilancio fondate su saldi finanziari, dal 2019 il vincolo di finanza pubblica viene a coincidere con gli equilibri ordinari disciplinati dalle norme sull'armonizzazione contabile (D.lgs. 118/11) e dal testo unico sull'ordinamento degli enti locali. A tal fine gli enti sono considerati adempienti in presenza di un risultato di competenza non negativo desunto dal prospetto della verifica degli equilibri allegato al rendiconto (comma 821).

L'evoluzione normativa e le mutate esigenze di monitoraggio e consolidamento dei conti pubblici hanno portato alla revisione del principio contabile applicato alla programmazione ad opera dell'undicesimo decreto (DM. 01.08.19) correttivo al D.Lgs.118/11. Contestualmente sono stati aggiornati il prospetto della verifica degli equilibri e il quadro generale riassuntivo, introducendo due nuovi saldi rilevanti:

- equilibrio di bilancio, pari al risultato di competenza al netto delle risorse acquisite in bilancio e destinate ad accantonamenti previsti dalle leggi e dai principi contabili, oppure con vincoli specifici di destinazione
- equilibrio complessivo, dato dalla somma algebrica tra equilibri di bilancio e variazione degli accantonamenti

effettuata in sede di rendiconto

Sebbene rilevati per l'esercizio 2019 esclusivamente a scopo conoscitivo, i nuovi aggregati vestono un ruolo di primaria importanza nel processo di programmazione finanziaria, in quanto "l'impostazione del bilancio (...) non può prescindere dal fondamentale obiettivo di conseguire, oltre al risultato di competenza non negativo, anche l'equilibrio di bilancio come sopra definito, il quale (...) rappresenta una condizione che esprime la concreta applicazione del principio generale della prudenza" (Corte dei Conti Sez.Aut., delibera 19/2019)

Il successivo prospetto riporta nella prima parte il saldo di competenza (equilibrio finale) valido ai fini del rispetto dell'obiettivo di finanza pubblica, mentre nella seconda parte sono riportati i nuovi saldi (equilibrio di bilancio e equilibrio complessivo) funzionali alla verifica sulla concreta applicazione dei principi contabili.

<b>Obiettivo di finanza pubblica ed equilibri di bilancio</b>		<b>Rend. 2022</b>
(Rendiconto 2022)		Acc./Imp. CP
<b>Obiettivo di finanza pubblica</b>		
Entrate parte Corrente	(+)	64.401.041,79
Uscite parte Corrente	(-)	54.348.818,88
		<b>Risultato di competenza di parte corrente (O1)</b>
		10.052.222,91
Entrate parte Investimenti	(+)	26.299.838,05
Uscite parte Investimenti	(-)	17.409.612,57
		<b>Risultato di competenza in C/capitale (Z1)</b>
		8.890.225,48
Entrate Movimento di fondi	(+)	0,00
Uscite Movimento di fondi	(-)	18.888,89
		<b>Risultato di competenza Movimento di fondi</b>
		-18.888,89
Entrate Anticipazioni (accertamenti)	(-)	0,00
Uscite chiusura Anticipazioni (impegni)	(+)	0,00
<b>Risultato di competenza (W1)</b>		<b>18.923.559,50</b>
Risorse accantonate stanziare nel bilancio 2022	(-)	15.000,00
Risorse vincolate nel bilancio 2022	(-)	10.337.886,51
<b>Equilibrio di bilancio (W2)</b>		<b>8.570.672,99</b>
Variazione (+/-) accantonamenti effettuati in sede di rendiconto	(-)	-471.390,92
<b>Equilibrio complessivo (W3)</b>		<b>9.042.063,91</b>
<b>Equilibrio generale</b>		
Risultato di competenza (W1)	(+)	18.923.559,50
Entrate Anticipazioni	(+)	0,00
Uscite chiusura Anticipazioni	(-)	0,00
Entrate Servizi conto terzi	(+)	8.936.446,22
Uscite Servizi conto terzi	(-)	8.936.446,22
<b>Avanzo / Disavanzo di competenza (a)</b>		<b>18.923.559,50</b>

#### 4.5 Gestione dei movimenti di cassa

La regola contabile prescrive che il bilancio sia predisposto iscrivendo, nel solo primo anno del triennio, le previsioni di competenza accostate a quelle di cassa. Queste ultime, però, devono prendere in considerazione tutte le operazioni che si andranno a verificare nell'esercizio, indipendentemente dall'anno di formazione del credito (incasso) o del debito (pagamento). Il movimento di cassa riguarda pertanto l'intera gestione, residui e competenza. A rendiconto, la situazione di pareggio che si riscontra anche nelle previsioni definitive di competenza (stanziamenti di entrata e di uscita) non trova più riscontro nei corrispondenti movimenti, dove la differenza tra gli accertamenti ed impegni, non più in pareggio, indica il risultato conseguito dalla competenza, sotto forma di avanzo o disavanzo. Nel versante della cassa, invece, l'originaria consistenza iniziale (fondo di cassa iniziale) con la corrispondente previsione in entrata e uscita viene ad essere sostituita dai movimenti che si sono realmente verificati (incassi e pagamenti), determinando così la consistenza finale di cassa.

Per quanto riguarda gli adempimenti di natura strettamente formale, tutti i movimenti relativi agli incassi e pagamenti sono stati registrati, oltre che nelle scritture contabili dell'ente, anche nella contabilità del tesoriere, su cui per altro grava l'obbligo di tenere aggiornato il giornale di cassa e di conservare i corrispondenti documenti o flussi informatici giustificativi.

Il prospetto riporta la situazione dell'intero bilancio ed evidenzia sia il risultato della gestione della competenza che quello corrispondente ai flussi complessivi di cassa, con la relativa consistenza finale.



Gestione della cassa (Rendiconto)		Stanziamenti finali di cassa	Riscossioni e Pagamenti
<b>Entrate</b>			
Tributi	(+)	54.474.514,12	41.125.860,79
Trasferimenti correnti	(+)	5.317.735,39	3.808.347,13
Extratributarie	(+)	18.947.547,90	8.631.356,70
Entrate in conto capitale	(+)	9.389.136,59	11.357.238,01
Riduzione di attività finanziarie	(+)	6.648.285,84	22.222,22
Accensione di prestiti	(+)	5.500.000,00	2.500.000,00
Anticipazioni da tesoriere/cassiere	(+)	22.584.498,00	0,00
Entrate C/terzi e partite giro	(+)	19.118.466,21	8.655.370,06
	Somma	141.980.184,05	76.100.394,91
FPV applicato in entrata (FPV/E)	(+)	-	-
Avanzo applicato in entrata	(+)	-	-
	Parziale	141.980.184,05	76.100.394,91
Fondo di cassa iniziale	(+)	30.110.819,12	30.110.819,12
	Totale	<b>172.091.003,17</b>	<b>106.211.214,03</b>
<b>Uscite</b>			
Correnti	(+)	68.258.714,07	54.447.756,26
In conto capitale	(+)	26.997.822,74	7.889.208,56
Incremento attività finanziarie	(+)	5.526.500,10	2.518.888,89
Rimborso di prestiti	(+)	143.613,00	143.611,19
Chiusura anticipazioni da tesoriere/cassiere	(+)	22.584.498,00	0,00
Spese C/terzi e partite giro	(+)	20.409.505,58	8.135.778,63
	Parziale	143.920.653,49	73.135.243,53
FPV stanziato in uscita (FPV/U)	(+)	-	-
Disavanzo applicato in uscita	(+)	-	-
	Totale	<b>143.920.653,49</b>	<b>73.135.243,53</b>
<b>Risultato</b>			
Totale entrate	(+)	172.091.003,17	106.211.214,03
Totale uscite	(-)	143.920.653,49	73.135.243,53
	Risultato di competenza	<b>28.170.349,68</b>	
	Fondo di cassa finale		<b>33.075.970,50</b>

#### 4.6 Gestione dei residui

La chiusura del rendiconto è stata preceduta dalla ricognizione dei residui attivi e passivi relativi ad esercizi pregressi (riaccertamento ordinario) per verificare la fondatezza della rispettiva posizione giuridica originaria, il permanere nel tempo della posizione creditoria o debitoria, la corretta imputazione contabile in base al criterio di esigibilità dell'entrata e della spesa, ed infine, l'esatta collocazione nella rispettiva struttura contabile.

La ricognizione dei residui attivi ha permesso di individuare e gestire contabilmente le possibili situazioni dei crediti di dubbia e difficile esazione, di quelli riconosciuti assolutamente inesigibili, dei crediti riconosciuti insussistenti per la sopravvenuta estinzione legale del diritto o per l'indebito o erroneo accertamento originario del diritto al credito. La ricognizione sui residui passivi ha consentito invece di gestire contabilmente le situazioni relative ai residui passivi per il quale il corrispondente debito risultava essere insussistente o prescritto. I residui attivi riconosciuti assolutamente inesigibili o insussistenti per l'avvenuta legale estinzione (prescrizione) o per indebitto o erroneo accertamento del credito sono stati definitivamente eliminati e formalizzati nella delibera di riaccertamento ordinario dei residui, debitamente motivata.

Allo stesso tempo, i residui passivi riconosciuti insussistenti per l'avvenuta legale estinzione (prescrizione) o per indebitto o erroneo impegno di un'obbligazione non dovuta sono stati definitivamente eliminati dalle scritture e dai documenti di bilancio attraverso lo stesso provvedimento di riaccertamento ordinario dei residui. Per quanto riguarda quest'ultima operazione, nel caso in cui l'eliminazione o la riduzione del residuo passivo avesse interessato una spesa finanziata da un'entrata con un preciso vincolo di destinazione, si da fin d'ora atto che l'economia così determinata sarà gestita in modo separato per ripristinare così l'originario vincolo di destinazione (vincolo sull'avanzo di amministrazione).

Il prospetto riporta la situazione relativa alla gestione dei residui accostando la consistenza iniziale (inizio esercizio) con quella finale, successiva alle operazioni contabili di rendiconto (riaccertamento ordinario).

<b>Gestione dei residui</b> (Rendiconto)		<b>Residui iniziali</b> (01/01/22)	<b>Residui finali</b> (31/12/22)
<b>Residui attivi</b>			
Tributi	(+)	17.147.570,12	7.518.069,31
Trasferimenti correnti	(+)	755.122,39	296.014,76
Extratributarie	(+)	9.877.890,90	7.517.921,68
Entrate in conto capitale	(+)	553.699,59	300.000,00
Riduzione di attività finanziarie	(+)	3.629.396,84	3.488.699,42
Accensione di prestiti	(+)	2.500.000,00	0,00
Anticipazioni da tesoriere/cassiere	(+)	0,00	0,00
Entrate C/terzi e partite giro	(+)	619.453,21	313.174,12
<b>Totale</b>		<b>35.083.133,05</b>	<b>19.433.879,29</b>
<b>Residui passivi</b>			
Correnti	(+)	8.370.596,95	345.973,92
In conto capitale	(+)	925.271,29	0,00
Incremento attività finanziarie	(+)	2.507.611,10	0,00
Rimborso di prestiti	(+)	0,00	0,00
Chiusura anticipazioni da tesoriere/cassiere	(+)	0,00	0,00
Spese C/terzi e partite giro	(+)	1.910.492,58	1.256.253,15
<b>Totale</b>		<b>13.713.971,92</b>	<b>1.602.227,07</b>

#### 4.7 Altre considerazioni sulla situazione contabile

Non ci sono considerazioni tecniche o valutazioni particolari da segnalare su altri aspetti della situazione contabile di rendiconto, in aggiunta o ad integrazione di quanto già riportato in questa sezione della Nota integrativa.



## 5 Aspetti della gestione con elevato grado di rigidità

### 5.1 Rilevanza e significatività di taluni fenomeni

I documenti ufficiali, e in particolare le relazioni esplicative, forniscono informazioni che sono utili anche per il processo decisionale, in grado quindi di influenzare le scelte degli utilizzatori per aiutarli a valutare gli eventi passati, presenti o futuri (significatività). In coerenza con questo approccio, è stato fatto uno sforzo affinché le informazioni di natura o contenuto rilevante, la cui omissione o errata presentazione avrebbe potuto influenzare le decisioni degli utilizzatori, avessero nel sistema di bilancio, e in particolare nella Nota integrativa, la giusta e necessaria visibilità (rilevanza). Si è cercato inoltre di dare maggior peso alle informazioni relative a poste con dimensione quantitativa e qualitativa rilevante, quest'ultima valutata sia in rapporto ai valori complessivi del bilancio che all'importanza strategica del fenomeno (rispetto del principio n.6 - *Significatività e rilevanza*).

Per quanto riguarda quest'ultimo aspetto, è stata prestata particolare attenzione ai fattori che manifestano un elevato grado di rigidità, individuando nel costo del personale, livello complessivo del debito, esposizione netta per interessi passivi, possesso di partecipazioni in società e disponibilità di enti strumentali, le dinamiche su cui è opportuno sviluppare un approfondimento. Si tratta di fenomeni che hanno un impatto strutturale nella complessa dinamica dell'equilibrio corrente, per cui la valutazione sul grado della loro sostenibilità nel tempo, tesa ad escludere il bisogno di interventi eccezionali che esulano dalla normale programmazione di bilancio e nella gestione del rendiconto, va ponderata e rientra, a pieno titolo, nel contenuto della Nota integrativa. Di seguito riportiamo gli spunti riflessivi e le valutazioni su ciascuno di questi aspetti.

### 5.2 Spesa per il personale

Nella pubblica amministrazione, la definizione degli obiettivi generali e dei programmi è affidata agli organi di governo di estrazione politica mentre i dirigenti ed i responsabili dei servizi si occupano della gestione finanziaria, tecnica e amministrativa, compresa l'adozione degli atti che impegnano l'ente verso l'esterno. Dal punto di vista operativo, l'attività è invece svolta da una struttura articolata e composta da personale di diversa qualifica e specializzazione. Con un'organizzazione come questa, comune a tutte le aziende che operano nel ramo dei servizi, il costo del fattore umano è prevalente rispetto all'acquisto degli altri mezzi di produzione. La spesa per il personale, infatti, con la sua dimensione finanziaria consistente, è il principale fattore di rigidità del bilancio corrente dato che il margine di manovra nella gestione ordinaria si riduce quando il valore di questo parametro tende a crescere.

La situazione di rendiconto, come riportata nel prospetto e sulla base delle informazioni al momento disponibili, rispetta i vincoli *sulla spesa pubblica* imposti dalle norme in materia di coordinamento della finanza pubblica e non richiede alcun intervento correttivo con carattere d'urgenza. I possibili provvedimenti migliorativi e/o correttivi, frutto di nuove e ulteriori valutazioni d'insieme, saranno ponderati ed eventualmente adottati solo in seguito al normale svolgimento dell'attività di monitoraggio e controllo sulla gestione.

Personale (Spesa corrente e personale a confronto)	Rendiconto 2022
Spesa per il personale complessiva	9.965.505,16
Spesa corrente complessiva	52.749.049,55
Incidenza spesa personale	18,89 %

### 5.3 Dinamica della forza lavoro

Il costo degli stipendi (oneri diretti) dipende dalla dinamica della forza lavoro impiegata, e cioè dal numero e dal livello di inquadramento dei dipendenti assunti con contratto a tempo indeterminato a cui va sommata l'incidenza dell'eventuale quota residuale dei soggetti impiegati con contratto a tempo determinato o altro rapporto di lavoro flessibile.

La situazione di rendiconto, come riportata nel prospetto e sulla base delle informazioni al momento disponibili, rispetta i vincoli *sulle assunzioni* imposti dalle norme in materia di coordinamento della finanza pubblica e non richiede alcun intervento correttivo con carattere d'urgenza. I possibili provvedimenti migliorativi e/o correttivi, frutto di nuove e ulteriori valutazioni d'insieme, saranno ponderati ed eventualmente adottati solo in seguito al normale svolgimento dell'attività di monitoraggio e controllo sulla gestione.

Personale (Forza lavoro)	Rendiconto 2022
Personale previsto (in pianta organica o dotazione organica)	260
Totale	260
Dipendenti di ruolo in servizio	244
Dipendenti non di ruolo inservizio	3
Totale	247

### 5.4 Livello di indebitamento

La contrazione dei mutui, a partire dall'inizio dell'ammortamento e fino alla sua estinzione, comporta il pagamento delle quote annuali per l'interesse ed il rimborso progressivo del capitale. Questi importi costituiscono, a tutti gli effetti, spese del bilancio corrente da finanziare con altrettante risorse. L'equilibrio

corrente si fonda, infatti, sull'accostamento tra le entrate di parte corrente (tributi, trasferimenti correnti, extratributarie) con le uscite della stessa natura (spese correnti e rimborso di prestiti). Trattandosi di un onere che non può essere più modificato, salvo il ricorso a complesse e onerose operazioni di rinegoziazione del prestito, la relativa spesa genera un aumento nel tempo del grado di rigidità del bilancio.

Ne consegue che la politica del ricorso al credito, come modalità di possibile attivazione delle opere pubbliche, è attentamente ponderata nei suoi risvolti finanziari e contabili. Questa analisi ha considerato sia la prospettiva di una possibile espansione futura del ricorso al credito che la valutazione dell'indebitamento esistente sull'attuale equilibrio di bilancio, come emerge dopo i dati del rendiconto.

La situazione, come riportata nel prospetto e sulla base delle informazioni al momento disponibili, non richiede alcun intervento correttivo con carattere d'urgenza. I possibili provvedimenti migliorativi e/o correttivi, frutto di nuove ed ulteriori valutazioni d'insieme, saranno ponderati ed eventualmente adottati solo in seguito al normale svolgimento dell'attività di monitoraggio e controllo sulla gestione.

<b>Indebitamento complessivo</b> (Consistenza al 31.12)		<b>Rendiconto 2022</b>
Consistenza iniziale (01 gennaio)	(+)	4.152.252,97
Accensione	(+)	0,00
Rimborso	(-)	143.611,19
Variazioni da altre cause (rettifiche)	(+/-)	0,00
<b>Consistenza finale (31 dicembre)</b>		<b>4.008.641,78</b>

### 5.5 Esposizione per interessi passivi

Il livello di indebitamento è una componente importante della rigidità del bilancio, dato che gli esercizi futuri dovranno finanziare il maggior onere per il rimborso delle quote annue di interesse e capitale con le normali risorse correnti. L'ente può assumere nuovi mutui o accedere ad altre forme di finanziamento disponibili sul mercato del credito solo se rispetta, in via preventiva, i limiti massimi imposti dal legislatore. L'importo annuale degli interessi passivi, sommato a quello dei mutui, dei prestiti obbligazionari e delle garanzie prestate, infatti, non può superare un determinato valore percentuale delle risorse relative ai primi tre titoli delle entrate. L'ammontare degli interessi passivi è conteggiato al netto dei corrispondenti contributi in conto interessi eventualmente ottenuti, dato che queste entrate riducono il peso dei nuovi interessi passivi sul corrispondente esercizio (costo netto). Anche in questo caso, come per l'indebitamento, l'approfondimento contabile effettuato dopo la chiusura del rendiconto ha valutato sia gli effetti indotti dal peso degli interessi passivi netti sull'attuale equilibrio finanziario che i risvolti che potrebbero derivare da una possibile espansione del ricorso al credito.

La situazione, come riportata nel prospetto e sulla base delle informazioni al momento disponibili, non richiede alcun intervento correttivo con carattere d'urgenza. I possibili provvedimenti migliorativi e/o correttivi, frutto di nuove ed ulteriori valutazioni d'insieme, saranno ponderati ed eventualmente adottati solo in seguito al normale svolgimento dell'attività di monitoraggio e controllo sulla gestione.

<b>Verifica limite indebitamento annuale</b> (Situazione al 31-12)		Rendiconto <b>2022</b>
<b>Esposizione massima per interessi passivi</b>		2020
<b>Entrate (rendiconto penultimo anno precedente)</b>		
Tributi (Tit.1/E)	(+)	36.472.831,25
Trasferimenti correnti (Tit.2/E)	(+)	10.960.615,96
Extratributarie (Tit.3/E)	(+)	6.769.349,77
Entrate penultimo anno precedente		54.202.796,98
<b>Limite massimo esposizione per interessi passivi</b>		
Percentuale massima di impegnabilità delle entrate		10 %
Limite teorico interessi		<b>5.420.279,70</b>
<b>Esposizione effettiva</b>		2022
<b>Interessi passivi</b>		
Interessi su mutui	(+)	60.309,98
Interessi su prestiti obbligazionari	(+)	0,00
Interessi per debiti garantiti da fideiussione prestata dall'ente	(+)	70.857,15
<b>Interessi passivi</b>		131.167,13
<b>Contributi in C/interessi</b>		
Contributi in C/interessi su mutui e prestiti	(-)	0,00
<b>Contributi C/interessi</b>		0,00
Esposizione effettiva (interessi passivi al netto contributi)		<b>131.167,13</b>
<b>Verifica prescrizione di legge</b>		2022
Limite teorico interessi		(+) 5.420.279,70
Esposizione effettiva (interessi passivi al netto contributi)		(-) 131.167,13
<b>Disponibilità residua per ulteriori interessi passivi</b>		<b>5.289.112,57</b>
Rispetto del limite		<b>Rispettato</b>

## 5.6 Partecipazioni in società

La legge attribuisce all'ente la facoltà di gestire i servizi pubblici locali anche per mezzo di società private, direttamente costituite o partecipate, ed indica così un modulo alternativo di gestione rispetto alla classica azienda speciale. La forma societaria adottata, al pari del possibile fine lucrativo che di per sé non è in contrapposizione con il perseguimento di uno scopo pubblico, non ha alcun peso per conferire o meno al soggetto operante la natura pubblica. Le modalità di gestione dei servizi sono quindi lasciati alla libera scelta della pubblica amministrazione seppure nel rispetto di taluni vincoli dettati dall'esigenza di non operare una distorsione nella concorrenza di mercato.

L'acquisizione o il mantenimento di una partecipazione, d'altro canto, vincola l'ente per un periodo non breve. Per questa ragione, le valutazioni poste in sede di stesura della Nota integrativa hanno interessato anche le partecipazioni, con riferimento alla situazione in essere dopo la disponibilità dei dati di rendiconto. In questo ambito, è stata posta particolare attenzione all'eventuale presenza di ulteriori fabbisogni di risorse che possono avere origine dalla condizione economica o patrimoniale degli eventuali rapporti giuridici consolidati.

La situazione, come riportata nel prospetto e sulla base delle informazioni al momento disponibili, non richiede alcun intervento correttivo con carattere d'urgenza. I possibili provvedimenti migliorativi e/o correttivi, frutto di nuove ed ulteriori valutazioni d'insieme, saranno ponderati ed eventualmente adottati solo in seguito al normale svolgimento dell'attività di monitoraggio e controllo sulla gestione.

<b>Partecipazioni</b> possedute dall'Ente	<b>Cap. sociale</b> partecipata	<b>Val. nominale</b> partecipazione	<b>Quota %</b> dell'Ente
JESOLO PATRIMONIO SRL	100.000,00	100.000,00	100,000000 %
JTACA SRL	500.000,00	500.000,00	100,000000 %
JESOLO TURISMO SPA	1.000.000,00	510.000,00	51,000000 %
AZIENDA TRASPORTI VENETO ORIENTALE SPA	8.974.600,00	366.000,00	4,080000 %
VERITAS S.P.A. VENEZIANA ENERGIA RISORSE IDRICHE TERRITORIO	145.397.150,00	6.556.050,00	4,510000 %
SPA AUTOVIE VENETE	157.965.738,58	13.472,94	0,010000 %
Totale		<b>8.045.522,94</b>	

Denominazione	JESOLO PATRIMONIO SRL
Soggetto giuridico	Società
Natura legame	Controllata
Collocaz. nell'Attivo	Controllata (AP_BIV.1a)
Attività svolta	Gestione e manutenzione del patrimonio immobiliare del comune di Jesolo

Denominazione Soggetto giuridico Natura legame Collocaz. nell'Attivo Attività svolta	JTACA SRL Società Controllata Controllata (AP_BIV.1a) Gestione servizi di mobilità e sosta, servizi di infomobilità, accertamento e rimozione di veicoli, trasporto scolastico e alcuni servizi accessori di trasporto a carattere turistico
Denominazione Soggetto giuridico Natura legame Collocaz. nell'Attivo Attività svolta	JESOLO TURISMO SPA Società Controllata Controllata (AP_BIV.1a) Attività operante nel settore del turismo nel territorio jesolano
Denominazione Soggetto giuridico Natura legame Collocaz. nell'Attivo Attività svolta	AZIENDA TRASPORTI VENETO ORIENTALE SPA Società Partecipata Partecipata (AP_BIV.1b) Trasporto pubblico di persone su linee urbane ed extraurbane esercitate in concessione, servizi scolastici e atipici, servizi di noleggio
Denominazione Soggetto giuridico Natura legame Collocaz. nell'Attivo Attività svolta	VERITAS S.P.A. VENEZIANA ENERGIA RISORSE IDRICHE TERRITORIO Società Partecipata Partecipata (AP_BIV.1b) Gestione del ciclo integrato delle acque, produzione di energia da fonti rinnovabili, gestione del ciclo integrale dei rifiuti
Denominazione Soggetto giuridico Natura legame Collocaz. nell'Attivo Attività svolta	SPA AUTOVIE VENETE Società Partecipata Partecipata (AP_BIV.1b) Costruzione ed esercizio di infrastrutture autostradali

## 5.7 Disponibilità di enti strumentali

L'azienda speciale ha natura di ente pubblico economico strumentale, provvisto di autonomia imprenditoriale, che tende alla copertura dei costi di esercizio con la remunerazione dei fattori produttivi impiegati. L'azienda è istituzionalmente dipendente dall'ente, a cui si lega con vincoli assai stretti e relativi alla formazione degli organi, agli indirizzi, ai controlli ed alla vigilanza, al punto da costituire un elemento del sistema amministrativo facente capo all'ente territoriale. La personalità giuridica non trasforma l'azienda speciale in un soggetto privato ma solo la configura come un nuovo centro di imputazione dei rapporti giuridici, distinto dall'ente proprietario, e con una propria autonomia decisionale. Si tratta, pertanto, di organi strumentali intimamente collegati all'ente che le ha costituite e con gli stessi stringenti limiti posti al possibile svolgimento dell'attività al di fuori del territorio di appartenenza.

Al pari delle partecipazioni in società, la costituzione di un'entità giuridica strumentale vincola l'ente per un periodo non breve, portando con sé vantaggi ma anche problemi di sostenibilità nel tempo. In presenza di rapporti giuridici di questa natura, pertanto, le valutazioni che accompagnano la disponibilità dei dati di rendiconto, e con essi la stesura della Nota integrativa, ricalcano quanto già descritto per le partecipazioni.

La situazione, come riportata nel prospetto e sulla base delle informazioni al momento disponibili, non richiede alcun intervento correttivo con carattere d'urgenza. I possibili provvedimenti migliorativi e/o correttivi, frutto di nuove ed ulteriori valutazioni d'insieme, saranno ponderati ed eventualmente adottati solo in seguito al normale svolgimento dell'attività di monitoraggio e controllo sulla gestione.

Principali enti strumentali dell'Ente	
Denominazione Attività svolta	CONSORZIO BACINO IMBRIFERO BASSO PIAVE Provvede alla amministrazione ed impiego del fondo comune che gli è attribuito ai sensi dell'art. 1 della Legge 27 dicembre 1953. n. 959 mediante esecuzione diretta o indiretta di opere di pubblica utilità, a beneficio di tutti i comuni costituenti il consorzio
Denominazione Attività svolta	CONSIGLIO DI BACINO VENEZIA AMBIENTE Organizzazione e controllo in forma associata del servizio di gestione integrata dei rifiuti urbani secondo quanto previsto dalla legge regionale n. 52/2012
Denominazione Attività svolta	CONSIGLIO DI BACINO LAGUNA DI VENEZIA Pianificazione e controllo in base al d.l. n. 152/2006, del sistema idrico integrato
Denominazione Attività svolta	FONDAZIONE ITS "ISTITUTO TECNICO SUPERIORE PER IL TURISMO" Assicurare con continuità offerta di tecnici superiori a livello post secondario in relazione a figure che rispondono alla domanda proveniente dal mondo del lavoro pubblico e privato in relazione al settore turistico

## 5.8 Gestione dei servizi a domanda individuale

La legge sostiene la potestà impositiva autonoma nel campo tariffario, garantendo così che le tasse, i diritti, le tariffe ed i corrispettivi sui servizi di propria competenza restino ancorati al territorio ed ai cittadini che li hanno corrisposti. In questo ambito, l'ente è tenuto a richiedere agli effettivi beneficiari del servizio una contribuzione,

anche a carattere non generalizzato, ad eccezione delle prestazioni gratuite per legge. A seconda della natura del servizio esiste una diversa articolazione della tariffa ed un sistema selettivo di abbattimento del costo per il cittadino utente. Questa libertà di azione viene però a mancare se il comune versa in condizioni finanziarie problematiche. Gli enti locali che si trovano in condizione di deficitarietà strutturale, infatti, "(..) sono soggetti ai controlli centrali in materia di copertura del costo di alcuni servizi. Tali controlli verificano, mediante un'apposita certificazione, che (...) il costo complessivo della gestione dei servizi a domanda individuale, riferito ai dati della competenza, sia stato coperto con i relativi proventi tariffari e contributi finalizzati in misura non inferiore al 36 per cento (...)" (D.Lgs.267/00, art.243/2).

Per quanto riguarda la tipologia di prestazione, rientrano tra i servizi pubblici a domanda individuale "(..) tutte quelle attività gestite direttamente dall'ente, che siano poste in essere non per obbligo istituzionale, che vengono utilizzate a richiesta dell'utente e che non siano state dichiarate gratuite per legge nazionale o regionale (...)" (D.M. 31.12.83). Lo stesso decreto elenca poi le diverse tipologie di servizi a domanda individuale che, se erogati dall'ente al cittadino, sono soggette alla corrispondente disciplina. Infatti, "(..) le categorie dei servizi pubblici a domanda individuale sono le seguenti... (...)" (D.M. 31.12.83). Questo elenco è riportato nel prospetto successivo.

Venendo ai risultati di rendiconto, sono stati valutati i risvolti finanziari di queste attività svolte, di norma, in economia ed a favore del singolo cittadino. Particolare attenzione è stata data all'eventuale presenza di sopraggiunte prescrizioni normative o di ulteriori vincoli negli acquisti di beni o servizi che potessero avere effetti negativi sul normale svolgimento delle attività e, più in generale, sulla sostenibilità di questi impegni economici a breve (bilancio in corso) e nel medio periodo (bilancio pluriennale).

La situazione *gestionale*, sulla base delle informazioni al momento disponibili, non richiede alcun intervento correttivo con carattere d'urgenza. I possibili provvedimenti migliorativi e/o correttivi, frutto di nuove ed ulteriori valutazioni d'insieme, saranno ponderati ed eventualmente adottati solo in seguito al normale svolgimento dell'attività di monitoraggio e controllo sulla gestione.

Categorie di servizi pubblici a domanda individuale (Decreto Ministeriale 31-12-83)	Principali servizi offerti dall'ente al cittadino (Denominazione)
Alberghi, case di riposo e di ricovero Alberghi diurni e bagni pubblici Asili nido Convitti, campeggi, case di vacanze, ostelli Colonie e soggiorni stagionali, stabilimenti termali Corsi extra scolastici non previsti espressamente da legge Giardini zoologici e botanici Impianti sportivi, piscine, campi da tennis, di pattinaggio o simili Mattatoi pubblici Mense, comprese quelle ad uso scolastico Mercati e fiere attrezzati Parcheggi custoditi e parchimetri Pesa pubblica Servizi turistici, stabilimenti balneari, approdi turistici e simili Spurgo pozzi neri Teatri, musei, pinacoteche, gallerie, mostre e spettacoli Trasporto carni macellate Servizi funebri, pompe funebri e illuminazioni votive Uso locali non istituzionali, auditorium, palazzi congressi o simili	Mense scolastiche Mense non scolastiche Colonie Impianti sportivi Parcheggi e parchimetri - servizio esternalizzato Teatri: rassegna teatrale -servizio esternalizzato Piscina - servizio esternalizzato

## 5.9 Costo dei principali servizi a domanda individuale erogati

Nel campo specifico dei servizi a domanda individuale, già in fase di formazione del bilancio era stata definita la misura percentuale dei costi complessivi di tutti i servizi che sarebbe stata finanziata da tariffe e contribuzioni. Le scelte di politica tariffaria, infatti, rientrano nell'ambito decisionale previsto dai principali documenti di programmazione di inizio esercizio. Dopo la disponibilità dei risultati di rendiconto, pertanto, l'analisi dei dati contabili tende a verificare se, e in quale misura, detto obiettivo sia stato effettivamente raggiunto, garantendo così, per i servizi presi in considerazione, un grado di copertura della spesa complessiva coerente con gli obiettivi programmatici.

La situazione *economica*, come riportata nel prospetto e sulla base delle informazioni al momento disponibili, non richiede alcun intervento correttivo con carattere d'urgenza. I possibili provvedimenti migliorativi e/o correttivi, frutto di nuove ed ulteriori valutazioni d'insieme, saranno ponderati ed eventualmente adottati solo in seguito al normale svolgimento dell'attività di monitoraggio e controllo sulla gestione.

Principali servizi offerti al cittadino (Risultato)	Rendiconto 2022		Risultato
	Entrate	Uscite	
Mense scolastiche	567.717,73	898.705,75	-330.988,02
Mense non scolastiche	52.555,72	124.347,03	-71.791,31
Colonie	73.600,00	260.444,09	-186.844,09
Impianti sportivi	48.120,38	145.007,33	-96.886,95
Parcheggi e parcometri - servizio esternalizzato	0,00	0,00	0,00
Teatri: rassegna teatrale -servizio esternalizzato	0,00	0,00	0,00
Piscina - servizio esternalizzato	0,00	0,00	0,00
Totale	<b>741.993,83</b>	<b>1.428.504,20</b>	<b>-686.510,37</b>

#### 5.10 Altre considerazioni sulla gestione

Non ci sono considerazioni tecniche o valutazioni particolari da segnalare su altri aspetti della gestione con elevato grado di rigidità, in aggiunta o ad integrazione di quanto già riportato in questa sezione della Nota integrativa.

## 6 Aspetti finanziari o patrimoniali monitorati

### 6.1 Monitoraggio di fenomeni comparabili nel tempo

Il bilancio di previsione, di cui questo rendiconto ne identifica il consuntivo, era nato dopo una interazione che avevano coinvolto i diversi soggetti che, a vario titolo e con diversa provenienza, dovevano poi interagire con l'amministrazione. Il risultato di questo confronto aveva contribuito a produrre il complesso dei documenti di programmazione. In particolare, gli stanziamenti del bilancio e la descrizione dei corrispondenti obiettivi erano stati strutturati in modo da garantire un sufficiente grado di coerenza interna tale da assicurare un nesso logico fra la programmazione ed i successivi atti di gestione. Si erano così creati i presupposti affinché questi ultimi, una volta adottati, fossero strumentali al perseguimento dei medesimi obiettivi. Allo stesso tempo, pur in presenza di un quadro normativo della finanza locale non sufficientemente stabile e definito, si era cercata una connessione funzionale, e quindi un adeguato grado di coerenza esterna, tra le decisioni di bilancio e le direttive strategiche emanate degli altri livelli di governo della pubblica amministrazione, sia territoriale che nazionale (rispetto del principio n.10 - Coerenza).

Un ulteriore passo nella medesima direzione è stato fatto ora, in sede di chiusura del rendiconto, cercando di consolidare la coerenza dei documenti contabili in modo da accentuare il grado di confrontabilità nel tempo delle informazioni di chiusura esercizio. In questa ottica, le poste contabili di rendiconto sono state valutate in modo da favorire la comparabilità dei fenomeni nel medio periodo. Le valutazioni di consuntivo, infatti, sia finanziarie che patrimoniali o economiche, sono state effettuate adottando dei criteri di stima che si prestino ad essere conservati nel corso degli anni, in modo da favorire così la comparabilità dei fenomeni in un orizzonte temporale sufficientemente ampio. Solo in questo modo i risultati di questo rendiconto costituiranno un utile punto di riferimento per le scelte di programmazione che saranno poi adottate a partire dal prossimo bilancio di previsione. L'eventuale cambiamento di criteri ormai consolidati allontanerebbe l'ente da questo obiettivo, per cui la modifica nei criteri deve avere natura eccezionale ed è stata adeguatamente motivata. L'eccezione a questa regola, ad esempio, si verifica in presenza di importanti cambiamenti nella formulazione dei principi contabili ormai consolidati, soprattutto se queste modifiche hanno natura o contenuto particolarmente rilevante (rispetto del principio n.11 - Costanza).

Nella prospettiva di agevolare la comparabilità delle informazioni nel tempo, per rendere così individuabili gli andamenti tendenziali riscontrabili a rendiconto, si è cercato, infine, di non stravolgere l'abituale modalità di rappresentazione dei fenomeni a consuntivo e di mantenere costanti, ove possibile, i criteri di valutazione adottati nel passato. L'eventuale cambiamento, giustificato da circostanze eccezionali per frequenza e natura, come nel caso di modifiche alle regole contabili, è stato messo in risalto nei singoli argomenti della Nota integrativa interessati dal fenomeno. Una modifica nel criterio di valutazione o di imputazione delle previsioni di bilancio aggiornate, come nell'accertamento dell'entrata o nell'impegno della spesa, infatti, rendono difficilmente comparabili i diversi esercizi rendendo molto difficoltoso, se non addirittura impossibile, l'analisi sulle tendenze che si sviluppano e si manifestano nell'arco del tempo (rispetto del principio n.12 - Comparabilità e verificabilità). Questo approccio nasce anche dall'esigenza di concentrare l'attenzione su taluni fenomeni finanziari o patrimoniali che, per loro natura o contenuto, sono valutabili in una prospettiva corretta solo se restano confrontabili nel tempo. Si tratta, in particolare, dell'avanzo applicato in entrata o del disavanzo stanziato in uscita, della gestione contabile del fondo pluriennale vincolato (FPV), della composizione del fondo pluriennale vincolato, del fondo pluriennale applicato al bilancio, del fondo crediti di dubbia esigibilità (FCDE), degli accantonamenti in fondi rischi e, solo se applicabili all'ente, dei vincoli previsti dal patto di stabilità interno. La Nota integrativa riporta di seguito le considerazioni su ciascuno di questi aspetti.

### 6.2 Avanzo o disavanzo applicato in entrata

Il pareggio generale di bilancio è il risultato dalla corrispondenza tra la somma delle entrate, del fondo pluriennale vincolato (FPV/E) e dell'avanzo di amministrazione eventualmente applicato, a cui si contrappone il totale delle uscite che comprendono anche gli stanziamenti relativi al fondo pluriennale vincolato (FPV/U) ed il possibile disavanzo applicato per il ripianamento di deficit relativi ad esercizi pregressi o al saldo negativo prodotto dall'originario riaccertamento straordinario dei residui.

In termini di composizione, il risultato positivo di amministrazione si distingue in avanzo a destinazione vincolata e in avanzo a destinazione libera, dove la prima quota (vincolo) non rappresenta, di fatto, un avanzo ma è solo il risultato della somma di risorse momentaneamente rimosse dal bilancio (economie di spesa) che però devono essere prontamente riapplicate per ripristinare così l'originaria destinazione dell'entrata che le aveva finanziate oppure, in altri casi, di risorse che devono essere momentaneamente conservate nella forma di avanzo non applicabile, e quindi come una "riserva con un vincolo preciso di destinazione". È questo il caso delle quote accantonate del risultato che diventano utilizzabili solo a seguito del verificarsi dei rischi per fronteggiare i quali erano state accantonate. In un secondo tempo, quando si accerta che la spesa potenziale non può più verificarsi, la corrispondente quota del risultato di amministrazione può essere liberata dal vincolo. Più in concreto, si è in presenza di una quota vincolata del risultato di amministrazione quando esiste una legge o un principio contabile che individua un vincolo di specifica destinazione dell'entrata alla spesa, quando l'avanzo deriva da economie su mutui e prestiti contratti per il finanziamento di investimenti determinati, da economie su trasferimenti concessi a favore dell'ente per una specifica destinazione, oppure, da economie che hanno avuto origine da entrate straordinarie, non aventi natura ricorrente, su cui l'amministrazione ha poi formalmente attribuito una specifica destinazione. Nei casi appena descritti, l'applicazione del possibile avanzo all'entrata può avvenire solo rispettando questi vincoli.

Diverso è il caso della quota libera del risultato positivo, che può essere utilizzato dopo l'approvazione del rendiconto ma rispettando solo una generica scala di priorità nella sua possibile destinazione, che vede al primo posto la copertura dei debiti fuori bilancio, seguita dai provvedimenti necessari per la salvaguardia degli equilibri di bilancio, il finanziamento degli investimenti, la copertura delle spese correnti a carattere non permanente e



l'estinzione anticipata dei prestiti.

Venendo a considerazioni di carattere più generale si conferma, anche in sede di rendiconto, che l'applicazione a bilancio dell'avanzo del precedente esercizio, come la rideterminazione dello stesso per il possibile venire meno delle cause che avevano comportato l'iscrizione dei relativi vincoli, sono state attentamente ponderate prima di dare corso, durante l'esercizio, alle relative operazioni contabili di espansione della spesa. Il prospetto mostra la composizione sintetica del risultato di amministrazione applicato, conforme a quanto iscritto nella parte entrata del bilancio di previsione ufficiale, a cui pertanto si rinvia.

Avanzo o disavanzo applicato (Corrente e Investimenti)	Rendiconto 2022	
	Stanz. finale	Av./Dis. applicato
<b>Avanzo applicato in entrata</b>		
Avanzo applicato a finanziamento bilancio corrente	(+) 6.891.326,00	6.891.326,00
Avanzo applicato a finanziamento bilancio investimenti	(+) 4.698.507,00	4.698.507,00
<b>Totale</b>	<b>11.589.833,00</b>	<b>11.589.833,00</b>
<b>Disavanzo applicato in uscita</b>		
Disavanzo applicato al bilancio corrente	(+) 0,00	0,00
<b>Totale</b>	<b>0,00</b>	<b>0,00</b>

### 6.3 Gestione contabile del fondo pluriennale vincolato

Gli impegni finanziati da entrate a specifica destinazione, di parte corrente o investimenti, sono imputati negli esercizi in cui l'obbligazione diventa esigibile. Questo comporta che lo stanziamento di spesa riconducibile all'originario finanziamento può essere ripartito pro-quota in più esercizi, situazione questa, che se non gestita con una soluzione contabile adeguata, porterebbe alla formazione di una componente di avanzo nell'anno in cui nasce il finanziamento (mancata imputazione dell'impegno) e di disavanzo (assenza del finanziamento della spesa) in quelli immediatamente successivi; e questo, fino alla completa imputazione dell'originaria previsione di spesa. Si tratta di una situazione a cui il legislatore ha cercato di porvi rimedio con una soluzione originale. La tecnica che prevede l'impiego del fondo pluriennale vincolato ha proprio lo scopo di fare convivere l'imputazione della spesa secondo questo principio (competenza potenziata) con l'esigenza di evitare la formazione di componenti di avanzo o disavanzo artificiose, e questo, a partire dalla nascita del finanziamento e fino all'esercizio in cui la prestazione connessa con l'obbligazione passiva avrà termine. La normativa in materia contabile estende l'impiego della tecnica del fondo pluriennale anche a casistiche diverse da quelle connesse con spese finanziate da entrate a specifica destinazione, ma solo per limitati casi e circostanze particolari espressamente previste dalla legge. Non si tratta, pertanto, di un criterio generalizzato applicabile a tutte le casistiche di assunzione dell'impegno ma solo ad una cerchia ristretta di situazioni, tutte codificate dalla legge o espressamente regolamentate dai principi contabili, a cui l'ente deve fare riferimento.

Nelle situazioni come quella prospettata, lo stanziamento di spesa di ciascun anno è composto dalla quota di impegno che si prevede formerà oggetto di liquidazione (spesa esigibile nell'esercizio) e di quella la cui liquidazione maturerà solo nel futuro (spesa esigibile in uno qualsiasi degli esercizi successivi), con poche eccezioni richiamate dalla legge. Il legislatore ha quindi voluto evitare sul nascere la formazione di residui passivi che, nella nuova ottica, hanno origine solo da debiti effettivamente liquidi ed esigibili sorti nello stesso esercizio di imputazione contabile. Il fenomeno dell'accumulo progressivo di residui attivi e passivi di incerta esito e collocazione temporale, pertanto, non trova più spazio nel nuovo ordinamento degli enti locali. La soluzione indicata non è però esente da difficoltà di gestione.

Venendo ai criteri adottati per la stesura del rendiconto, la quota dell'originario impegno liquidabile nell'esercizio è stata prevista nella normale posta di bilancio delle spese mentre quella che non si è tradotta in debito esigibile nello stesso esercizio (quota imputabile in C/esercizi futuri) è stata invece collocata nella voce delle uscite denominata fondo pluriennale vincolato. L'importo complessivo di questo fondo (FPV/U), dato dalla somma di tutte le voci riconducibili a questa casistica, è stato poi ripreso tra le entrate del bilancio immediatamente successivo (FPV/E) in modo da garantire, sul nuovo esercizio, la copertura della parte dell'originario impegno rinviata al futuro. Viene così ad essere mantenuto in tutti gli anni del bilancio il pareggio tra l'entrata (finanziamento originario oppure fondo pluriennale vincolato in entrata) e la spesa complessiva dell'intervento previsto (somma dell'impegno imputato nell'esercizio di competenza più la parte rinviata al futuro; quest'ultima, collocata nelle poste riconducibili al fondo pluriennale di uscita).

Lo stanziamento complessivo delle voci riconducibili al fondo pluriennale in uscita (FPV/U) indica, pertanto, quella parte dell'impegno originario in cui l'esecuzione dell'obbligazione passiva è stata rinviata, secondo il piano di lavoro previsto (cronoprogramma per gli investimenti o previsione di liquidazione per le spese correnti finanziate da entrate a specifica destinazione) ad esercizi successivi.

Per quanto riguarda invece la dimensione complessiva assunta del fondo, questo importo è originato sia dai procedimenti di spesa sorti in esercizi precedenti (componente pregressa del FPV/U) che dalle previsioni di uscita riconducibili all'attuale bilancio (componente nuova del FPV/U). La somma delle due distinte quote indica il valore complessivo del fondo pluriennale al 31/12 di ciascun esercizio.

Il prospetto seguente mostra i criteri di formazione del fondo pluriennale vincolato con i conseguenti effetti sugli stanziamenti di questo rendiconto, sia in entrata che in uscita, seguito poi dalla dimostrazione dell'avvenuto mantenimento degli equilibri di bilancio conseguenti alla tecnica contabile adottata. Questo secondo aspetto (equilibri interni al FPV), visibile nella seconda parte del prospetto, è importante perché identifica come, e in quale misura, la tecnica del fondo pluriennale vincolato vada ad interagire con gli stanziamenti del bilancio, sia in termini di entrata (finanziamento originario della spesa con entrate a specifica destinazione a cui va a sommarsi la copertura della spesa reimputata tramite l'applicazione in entrata del FPV/E) che di uscita (spesa



stanziata sotto forma di FPV/U a cui va a sommarsi l'uscita imputata in modo definitivo sotto forma di impegni di chiusura del procedimento di spesa). Questa situazione, esposta nel prospetto relativamente al solo primo anno del triennio (rendiconto attuale), dal punto di vista della logica contabile è valida anche per gli esercizi successivi.

<b>Gestione contabile del FPV</b> (Situazione aggiornata)	<b>Esercizio</b> <b>2022</b>
FPV stanziato a bilancio dei rispettivi esercizi	
<b>Entrate</b>	
Fondo pluriennale vincolato applicato in entrata (FPV/E)	14.051.681,57
<b>Uscite</b>	
Fondo pluriennale vincolato stanziato in uscita (FPV/U)	11.318.675,24

#### 6.4 Composizione del FPV stanziato in uscita

Il fondo pluriennale vincolato è un saldo finanziario originato da risorse accertate in anni precedenti ma destinate a finanziare obbligazioni passive che diventeranno esigibili solo in esercizi successivi a quello in cui era sorto l'originario finanziamento. I criteri adottati per individuare le voci che alimentano il fondo sono quelli prescritti dal principio applicato alla contabilità finanziaria potenziata.

In particolare, sulla scorta delle informazioni disponibili, si è operata la stima dei tempi di realizzazione dell'intervento di investimento (crono programma) o di parte corrente (evasione degli ordini o esecuzione della fornitura di beni o servizi), entrambi finanziati da entrate a specifica destinazione. La spesa la cui esecuzione è attribuibile ad altro esercizio è stata poi ripartita e imputata pro-quota nell'anno in cui si ritiene andrà a maturare la corrispondente obbligazione passiva. In conseguenza di ciò, la parte di spesa che non è imputata nell'anno di perfezionamento del finanziamento (imputazione rinviata ad esercizi futuri) è stata riportata sia nelle uscite di quell'esercizio, alla voce riconducibile al fondo pluriennale vincolato (FPV/U) che, per esigenze di quadratura contabile, anche nella corrispondente voce di entrata (FPV/E) del bilancio immediatamente successivo. Questo approccio è stato riproposto in tutti gli anni successivi a quello di origine del finanziamento e fino all'ultimazione della prestazione (completa imputazione dell'originario impegno). Come espressamente previsto dalla norma contabile, gli stanziamenti di spesa iscritti nel fondo pluriennale di uscita (FPV/U) non sono stati oggetto di impegno contabile.

Come conseguenza di questo procedimento, e fatte salve le limitate deroghe espressamente previste per legge o in base ai principi contabili, l'attuale rendiconto riporta in uscita solo gli impegni di spesa che sono diventati completamente esigibili nel medesimo esercizio. Il prospetto mostra la composizione sintetica del fondo mentre il dettaglio è riportato nel corrispondente allegato obbligatorio al bilancio, a cui pertanto si rinvia.

<b>Composizione del FPV stanziato in spesa</b> (FPV/U)		Previsione		FPV/U <b>2022</b>
		FPV/U Tit.1	FPV/U Tit.2	
Num.	Denominazione missione			
	1 Servizi generali e istituzionali	1.198.505,26	3.843.680,19	5.042.185,45
	2 Giustizia	0,00	0,00	0,00
	3 Ordine pubblico e sicurezza	122.507,80	228.021,52	350.529,32
	4 Istruzione e diritto allo studio	730,00	203.270,21	204.000,21
	5 Valorizzazione beni e attività culturali	2.630,00	33.062,50	35.692,50
	6 Poltica giovanile, sport e tempo libero	730,00	67.533,57	68.263,57
	7 Turismo	17.247,11	0,00	17.247,11
	8 Assetto territorio, edilizia abitativa	53.007,36	633.545,95	686.553,31
	9 Sviluppo sostenibile e tutela ambiente	0,00	287.227,57	287.227,57
	10 Trasporti e diritto alla mobilità	0,00	4.566.175,59	4.566.175,59
	11 Soccorso civile	0,00	0,00	0,00
	12 Politica sociale e famiglia	23.608,25	0,00	23.608,25
	13 Tutela della salute	0,00	0,00	0,00
	14 Sviluppo economico e competitività	37.192,36	0,00	37.192,36
	15 Lavoro e formazione professionale	0,00	0,00	0,00
	16 Agricoltura e pesca	0,00	0,00	0,00
	17 Energia e fonti energetiche	0,00	0,00	0,00
	18 Relazioni con autonomie locali	0,00	0,00	0,00
	19 Relazioni internazionali	0,00	0,00	0,00
	20 Fondi e accantonamenti	0,00	0,00	0,00
	50 Debito pubblico	0,00	0,00	0,00
	60 Anticipazioni finanziarie	0,00	0,00	0,00
	FPV per spese correnti (FPV/U) (+)	1.456.158,14		1.456.158,14
	FPV per spese in conto capitale (FPV/U) (+)		9.862.517,10	9.862.517,10
	<b>Totale FPV/U</b>			<b>11.318.675,24</b>

#### 6.5 Fondo pluriennale vincolato applicato in entrata

Il fondo pluriennale vincolato è soggetto alla medesima suddivisione adottata per il bilancio ufficiale, con la

riclassificazione degli interventi tra parte corrente e investimenti, in modo da conservare la stessa destinazione che era stata attribuita dall'originario finanziamento. Questa distinzione nelle due componenti interessa sia il fondo applicato in entrata (FPV/E) che quello stanziato in spesa (FPV/U). Per quanto riguarda quest'ultimo, inoltre, l'importo complessivo è ripartito, come ogni altra spesa, nei vari programmi in cui si articola il bilancio. Altrettanto importante è la suddivisione del fondo collocato in entrata, ripartito tra le componenti destinate a coprire i corrispondenti stanziamenti di spesa corrente o investimento, riproponendo così la stessa metodologia già utilizzata per evidenziare l'eventuale quota di avanzo applicata all'esercizio. Nella sostanza, il fondo pluriennale riportato tra le entrate contribuisce a mantenere il pareggio di bilancio nella stessa misura e con la stessa metodologia che è adottata per applicare a bilancio il risultato di amministrazione positivo (avanzo). Il prospetto mostra la destinazione sintetica del fondo pluriennale in entrata, suddiviso nella componente corrente ed investimenti, come riportato nel modello ufficiale del bilancio, a cui pertanto si rinvia.

<b>Fondo pluriennale vincolato applicato in entrata (FPV/E)</b>		Rendiconto <b>2022</b>
FPV applicato a finanziamento bilancio corrente 2022 (FPV/E)	(+)	1.206.181,12
FPV applicato a finanziamento bilancio investimenti 2022 (FPV/E)	(+)	12.845.500,45
<b>Totale</b>		<b>14.051.681,57</b>

## 6.6 Consistenza del fondo crediti di dubbia esigibilità

Il fondo è costituito per neutralizzare, o quanto meno ridurre, l'impatto negativo sugli equilibri di bilancio generati dalla presenza di situazioni di sofferenza nelle obbligazioni attive. In questo contesto, i crediti di dubbia esigibilità possono essere definiti come "posizioni creditorie per le quali esistono ragionevoli elementi che fanno presupporre un difficile realizzo dovuto al simultaneo verificarsi di due distinte circostanze: incapacità di riscuotere e termini di prescrizione non ancora maturati".

La dimensione iniziale del fondo, determinata in sede di bilancio di previsione, era data dalla somma dell'eventuale componente accantonata con l'ultimo rendiconto (avanzo già vincolato per il finanziamento dei crediti di dubbia esigibilità) integrata da un'ulteriore quota stanziata con l'attuale bilancio, non soggetta poi ad impegno di spesa (risparmio forzoso). Si trattava di coprire con adeguate risorse, pertanto, sia l'ammontare dei vecchi crediti in sofferenza (residui attivi di rendiconto o comunque riferibili ad esercizi precedenti) che i crediti in corso di formazione con l'esercizio entrate (previsioni di entrata del nuovo bilancio). Come conseguenza di quest'ultimo aspetto, al fine di favorire la formazione di una quota di avanzo adeguata a tale scopo, si era provveduto ad iscrivere tra le uscite una posta non soggetta ad impegno, creando così una componente positiva nel futuro calcolo del risultato di amministrazione (risparmio forzoso). L'eventuale formazione di nuovi residui attivi di dubbia esigibilità (accertamenti dell'esercizio in corso), pertanto, non avrebbe prodotto effetti distorsivi sugli equilibri finanziari oppure, in ogni caso, questi effetti sarebbero stati attenuati.

La dimensione definitiva del fondo, calcolata in sede di rendiconto dello stesso esercizio, porta invece a ricalcolare l'entità complessiva del FCDE per individuare l'importo del risultato di amministrazione che deve essere accantonato a tale scopo, congelando una quota dell'avanzo di pari importo (avanzo a destinazione vincolata). Nella sostanza, si va a costituire uno specifico accantonamento assimilabile ad un fondo rischi con una tecnica che non consente di spendere la quota di avanzo corrispondente all'entità del fondo così costituito. Se il risultato di amministrazione non è sufficiente a consentire l'accantonamento del FCDE determinato in sede di rendiconto, la quota mancante deve essere ripristinata stanziando nel bilancio di previsione successivo al rendiconto pari quota, importo che va pertanto ad aggiungersi allo stanziamento del FCDE già collocato in bilancio per fronteggiare la formazione di nuovi residui attivi.

L'ammontare del fondo calcolato a rendiconto dipende dall'andamento delle riscossioni in conto residui attivi che si è manifestato in ciascun anno dell'ultimo quinquennio rispetto all'ammontare complessivo dei crediti esistenti all'inizio del rispettivo esercizio. Questo conteggio (media del rapporto tra incassi e crediti iniziali) è applicato su ciascuna tipologia di entrata soggetta a possibili situazione di sofferenza ed è effettuato adottando liberamente una delle metodologie statistiche di calcolo alternative previste dalla norma.

Riguardo al tipo di credito oggetto di accantonamento, la norma lascia libertà di scelta delle tipologie oggetto di accantonamento, che possono essere costituite da aggregati omogenei come da singole posizioni creditorie.

Venendo ai criteri effettivamente adottati per la formazione del fondo, l'importo è stato quantificata dopo avere:

- individuato le categorie di entrate che possono dare luogo alla formazione di crediti dubbi;
- calcolato, per ciascuna categoria, la media tra gli incassi in conto residui attivi ed i rispettivi crediti di inizio esercizio riscontrati nell'ultimo quinquennio, e questo, nei tre tipi di procedimento ammesso, e cioè media semplice, rapporto tra la sommatoria ponderata degli incassi in conto residui attivi rispetto ai rispettivi crediti di inizio esercizio e, infine, media ponderata del rapporto tra incassi in conto residui attivi e crediti iniziali;
- scelto, tra le tre possibilità ammesse, la modalità di calcolo della media utilizzata per ciascuna tipologia di entrata oppure, indistintamente, per tutte le tipologie.

Per le entrate che negli esercizi precedenti all'adozione dei nuovi principi erano state accertate per cassa, si è invece valutata la possibilità di derogare al principio generare, come per altro ammesso, calcolando il fondo sulla base di dati extra-contabili in luogo dei criteri normali. In questo caso, infatti, i movimenti iscritti in contabilità negli anni del quinquennio non riportavano tutti i crediti effettivamente maturati ma solo la quota incassata in quell'esercizio. In altri termini, con il procedimento extra contabile si va a ricostruire l'entità effettiva dei crediti sorti in ciascun anno per includere nei rispettivi conteggi, oltre al movimento di cassa, anche la quota che non era stata incassata pur costituendo un credito verso terzi (ricostruzione extra contabile dell'ammontare effettivo del credito verso terzi di ciascun esercizio).

Il quadro di riepilogo mostra la composizione sintetica del fondo a rendiconto mentre il dettaglio (suddivisione del fondo per titoli e tipologie) è riportata nel corrispondente allegato al rendiconto (allegato c), a cui pertanto si rinvia. La situazione, come riportata nel prospetto e sulla base delle informazioni al momento disponibili, non

richiede alcun intervento correttivo con carattere d'urgenza sul bilancio di previsione immediatamente successivo. I possibili provvedimenti migliorativi e/o correttivi, frutto di nuove ed ulteriori valutazioni d'insieme, saranno ponderati ed eventualmente adottati solo in seguito al normale svolgimento dell'attività di monitoraggio e controllo sulla gestione.

Il fondo crediti di dubbia esigibilità è stato calcolato seguendo principio contabile ossia

Tipologia	Modalità	Fcde
Tributi autoliquidazione	Riscossioni fino alla data di chiusura del rendiconto	
Recupero evasione	Notificato al 31/12	X
Addizionale Irpef	Riscossioni fino alla data di chiusura del rendiconto	
Tributi con ruolo	Emissione dei ruoli entro chiusura del rendiconto	X
Trasferimenti correnti da Pa	Atto amministrativo di impegno	
Contributi rendicontazione	Cronoprogramma spesa	
Trasferimenti da privati	Esigibilità	X
Sanzioni	Notificato al 31/12	X
Servizi	Erogazione del servizio	X (no se incasso prima erogazione)
Locazioni e concessioni	In base alla scadenza prevista nel contratto	X
Interessi attivi		
Titoli abilitativi edilizi	Scadenza del permesso	X (no se fideiussione )
Scomputi	Convenzione con imputazione all'anno di consegna delle opere	
Alienazioni (anche patrimoniali)	Scadenza rate di versamento	
Mutui	Contratto	
Prestito flessibile	Cronoprogramma spesa	
Partite di giro	Entrata=Spesa	

L'ente usa come livello di analisi quella del capitolo.

Per il rendiconto 2022 non ci si è avvalsi della facoltà prevista nell'art. 107 bis del DL 18/2020 ("Cura Italia") secondo cui il Fondo crediti di dubbia esigibilità poteva essere calcolato in modo diverso dalla regola a regime, ovvero sostituendo l'incassato 2020 con l'incassato 2019 (che sarebbe quindi riportato due volte, per il 2019 e per il 2020).

Si ricorda che il metodo applicato è quello ordinario (già dal 2019) e con media semplice (metodo A).

<b>Accantonamento fondo crediti dubbia esigibilità</b> (Consistenza)	<b>Rend. 2022</b> Quota accantonata
<b>Riepilogo per Titoli</b>	
Tributi e perequazione	7.488.493,29
Trasferimenti correnti	5.450,40
Entrate extratributarie	8.088.445,29
Entrate in conto capitale	19.966,50
Riduzione di attività finanziarie	0,00
<b>Totale</b>	<b>15.602.355,48</b>

### 6.7 Accantonamenti in fondi rischi

La tecnica del risparmio forzoso, ottenuta con l'inserimento nel bilancio di specifiche poste non soggette poi ad impegno, produce una componente positiva nel calcolo del risultato di amministrazione del medesimo esercizio. Questo importo, qualificato come "componente accantonata", può essere destinato a formare alti tipi di fondi rischi destinati a coprire eventi la cui tempistica e dimensione non è sempre ben definita, come nel caso delle spese per cause legali, contenzioso e sentenze non ancora esecutive o all'indennità di fine mandato. Per quanto riguarda il primo aspetto, in sede di bilancio di previsione era stata effettuata una ricognizione iniziale sul contenzioso legale in essere, quantificato l'onere presunto di chiusura della pratica per poi provvedere, ove la soluzione fosse stata necessaria ed i fondi già accantonati non adeguati o sufficienti, a stanziare in spesa ulteriori risorse non impegnabili. In casistiche come questa, infatti, la norma consente di accantonare il presunto fabbisogno di spesa in un unico esercizio o di ripartirlo in due o più annualità, e ciò al fine di attenuare l'iniziale impatto finanziario. Relativamente alla seconda casistica, sempre in sede di bilancio di previsione, era stata valutata l'opportunità di creare un fondo rischi per far fronte ad eventuali spese per indennità di fine mandato, con possibile imputazione su uno o più esercizi. Le valutazioni effettuate in sede di bilancio, sono state riprese anche durante il processo di rendiconto per valutare se ci fossero le condizioni per procedere all'accantonamento di pari quota del risultato di amministrazione, onde costituire il fondo rischi. Il quadro di riepilogo è stato predisposto alla fine di questo processo di valutazione, considerando i dati più recenti al momento disponibili. La situazione, come riportata nel prospetto e sulla base delle informazioni al momento disponibili, non richiede alcun intervento correttivo con carattere d'urgenza. I possibili provvedimenti migliorativi e/o correttivi, frutto di nuove ed ulteriori valutazioni d'insieme, saranno ponderati ed eventualmente adottati solo in seguito al normale svolgimento dell'attività di monitoraggio e controllo sulla gestione.

<b>Accantonamento in fondo rischi</b> (Consistenza)	<b>Rend. 2022</b> Quota accantonata
<b>Denominazione</b>	
Fondo perdite società partecipate	0,00
Fondo contenzioso (fondo rischi per spese legali)	371.495,00
Fondo garanzia debiti commerciali	0,00
Altri fondi rischi	1.817.200,00
<b>Totale</b>	<b>2.188.695,00</b>

<b>Dettaglio degli accantonamenti</b>	
RINNOVI CONTRATTUALI	150.000,00
INDENNITA' DI FINE MANDATO	3.200,00
GARNAZIA FIDEIUSSORIA	1.000.000,00
PASSIVITA' POTENZIALI	664.000,00

### 6.8 Interventi finanziabili con risorse del PNRR

Le Linee guida elaborate dalla Commissione Europea, riprese a livello nazionale per l'elaborazione del Piano Nazionale e Resilienza (PNRR), identificano le componenti come gli ambiti in cui aggregare progetti di investimento e riforma dei piani stessi. Ciascuna di queste componenti riflette riforme e priorità di investimento in un determinato settore o area di intervento, ovvero attività e temi correlati, finalizzati ad affrontare sfide specifiche e che formino un pacchetto coerente di misure complementari. Il Piano si articola in sedici componenti, raggruppate in sei missioni, ed è proprio all'interno di queste ultime che si articolano gli interventi del piano nazionale.

Le missioni contemplate nel PNRR, pur in linea con i sei pilastri indicati nel regolamento europeo, sono aggregati in modo lievemente differente, e precisamente: digitalizzazione, innovazione, competitività, cultura e turismo; rivoluzione verde e transizione ecologica; infrastrutture per una mobilità sostenibile; istruzione e ricerca; inclusione e coesione; salute. Lo sforzo di rilancio dell'Italia delineato dal piano nazionale di ripresa e resilienza si sviluppa intorno a tre assi strategici condivisi a livello europeo: digitalizzazione e innovazione, transizione ecologica, inclusione sociale. La decisione di costituire o incrementare le risorse acquisibili a livello locale, destinate ad interventi finanziabili dal PNRR, può essere presa all'inizio dell'esercizio con la programmazione di medio periodo (Dup) oppure nel corso dell'anno, con l'adozione di una o più variazioni al bilancio.

La situazione, come riportata nel prospetto e sulla base delle informazioni al momento disponibili, non richiede alcun intervento correttivo con carattere d'urgenza. I possibili provvedimenti migliorativi e/o correttivi, frutto di nuove ed ulteriori valutazioni d'insieme, saranno ponderati ed eventualmente adottati solo in seguito al normale

svolgimento dell'attività di monitoraggio e controllo sulla gestione.

Interventi finanziari con fondi PNRR (Piano Nazionale Ripresa e Resilienza)		Rend. 2022
Denominazione intervento		
Realizzazione pista ciclabile di via Trinchet		118.230,00
Realizzazione pista ciclabile viale Oriente		96.312,00
Lav. riqualific. energetica Centro Civico:sostit.serramenti		65.000,00
Realizzazione pista ciclabile via Ca' Gamba		285.458,00
Istituzione nuovo centro di aggregazione		259.368,79

Denominazione Contenuto e valutazioni	Realizzazione pista ciclabile di via Trinchet Costo totale dell'opera €. 1.300.000,00 di cui €. 1.182.000,00 finanziati con fondi PNRR, €. 117.700,00 finanziati con fondi di bilancio. Nel 2022 è stata impegnata la somma relativa all'acconto pari al 10% del contributo PNRR, oltre ad €. 43.251,08 dei fondi di bilancio.
--	---

Denominazione Contenuto e valutazioni	Realizzazione pista ciclabile viale Oriente Costo totale dell'opera €. 1.345.000,00 di cui € 963.120,000 finanziati con fondi PNRR, €. 381.880,00 finanziati con fondi di bilancio. Nel 2022 è stata impegnata la somma relativa all'acconto pari al 10% del contributo PNRR, oltre ad €. 381.880,00 dei fondi di bilancio.
--	--

Denominazione Contenuto e valutazioni	Lav. riqualific. energetica Centro Civico:sostit.serramenti Costo totale dell'opera €. 200.000,00 di cui €. 130.000,00 finanziati con fondi PNRR, €. 70.000,00 finanziati con fondi di bilancio. Nel 2022 è stata impegnata la somma relativa all'acconto pari al 50% del contributo PNRR, oltre ad €. 70.000,00 dei fondi di bilancio.
--	--

Denominazione Contenuto e valutazioni	Realizzazione pista ciclabile via Ca' Gamba Costo totale dell'opera €. 3.300.000,00 di cui €. 2.854.580,00 finanziati con fondi PNRR, €. 145.420,00 finanziati con fondi di bilancio, €. 300.000,00 con contributo regionale. Nel 2022 è stata impegnata la somma relativa all'acconto pari al 10% del contributo PNRR.
--	--

Denominazione Contenuto e valutazioni	Istituzione nuovo centro di aggregazione Costo totale dell'opera €. 2.593.687,94 ineramente finanziata con PNRR
--	--

#### 6.9 Altre considerazioni sui fenomeni monitorati

Non ci sono considerazioni tecniche o valutazioni particolari da segnalare su altri aspetti di natura finanziaria o patrimoniale, oggetto di monitoraggio, in aggiunta o ad integrazione di quanto già riportato in questa sezione.

## 7 Criteri di valutazione delle entrate

### 7.1 Previsioni definitive e accertamenti di entrata

Le operazioni di chiusura del rendiconto sono state precedute da una rigorosa valutazione dei flussi finanziari e integrate, in casi particolari, anche da considerazioni di tipo economico. Sono state prese in considerazione le operazioni svolte nel periodo di riferimento cercando di evitare che i criteri di valutazione e di stima potessero portare a sottovalutazioni e sopravvalutazioni delle singole poste (attendibilità).

Il procedimento di accertamento delle entrate e di stesura dei relativi modelli obbligatori si è concretizzato nel rispetto formale e sostanziale delle norme che disciplinano la redazione dei documenti contabili (correttezza).

I modelli del rendiconto espongono i dati adottando una classificazione che ne agevola la consultazione mentre i valori numerici più importanti sono stati corredati da un'informativa supplementare, presente nelle tabelle e nei testi della Nota integrativa, che ne facilita la comprensione e l'intelligibilità (comprensibilità).

Nell'affrontare questi aspetti si è partiti dal presupposto che gli utilizzatori finali di queste informazioni siano già in possesso della normale diligenza richiesta per esaminare i dati contabili di consuntivo e possiedano, allo stesso tempo, una ragionevole conoscenza sull'attività svolta dall'amministrazione (*rispetto del principio n.5 - Veridicità attendibilità, correttezza e comprensibilità*).

Nella fase tecnica che preceduto la stesura del documento contabile, le componenti positive non realizzate non sono state contabilizzate mentre le componenti negative sono state contabilizzate, e quindi rendicontate, anche se non sono definitivamente realizzate (*rispetto del principio n.9 - Prudenza*).

Il riscontro sulle entrate, oggetto di accertamento in conto competenza, ha comportato la verifica sulla presenza di tutti gli elementi identificativi, come la ragione del credito, il titolo giuridico che lo supporta, il soggetto debitore, l'ammontare del credito con la relativa scadenza, mentre gli uffici competenti spetta l'obbligo di conservare la relativa documentazione giustificativa.

In linea di massima e salvo specifiche deroghe previste dalla legge o dai principi, l'iscrizione della posta contabile nel bilancio è avvenuta rispettando il criterio della scadenza del credito, dato che l'accertamento delle entrate è effettuato nell'anno in cui sorge l'obbligazione attiva con imputazione contabile all'esercizio in cui viene a scadere.

Dopo questa doverosa premessa di carattere generale, il prospetto che segue mostra il riepilogo dell'entrata per titoli, in sintonia con quanto riportato nella prima parte del rendiconto ufficiale. Le note sviluppate nei successivi argomenti (tributi, trasferimenti correnti, entrate extratributarie, entrate in c/capitale, riduzione di attività finanziarie, accensione di prestiti e anticipazioni da tesoriere/cassiere) andranno invece ad analizzare i criteri seguiti per accertare gli importi dei diversi tipi di entrata, per imputarli ai rispettivi esercizi di competenza.

Entrate competenza (Riepilogo titoli)		Rendiconto 2022	
		Stanziam. finali	Accertamenti
FPV per spese correnti e in C/capitale (FPV/E)		14.051.681,57	-
Avanzo applicato in entrata		11.589.833,00	-
	Parziale	25.641.514,57	-
1 Tributi		37.326.944,00	39.630.758,70
2 Trasferimenti correnti		4.562.613,00	3.750.059,50
3 Entrate extratributarie		9.069.657,00	9.544.211,49
4 Entrate in conto capitale		8.835.437,00	12.134.335,58
5 Riduzione di attività finanziarie		3.018.889,00	0,00
6 Accensione di prestiti		3.000.000,00	0,00
7 Anticipazioni da tesoriere/cassiere		22.584.498,00	0,00
	Parziale (finanziamento impieghi)	114.039.552,57	65.059.365,27
9 Entrate C/terzi e partite di giro		18.499.013,00	8.936.446,22
	Totale	<b>132.538.565,57</b>	<b>73.995.811,49</b>

### 7.2 Tributi

Le risorse di questa natura comprendono le imposte, tasse e tributi simili (Tip.101), le compartecipazioni di tributi (Tip.104), i fondi perequativi delle amministrazioni centrali (Tip.301) o della regione e/o provincia autonoma (Tip.302). Per questo tipo di entrate, ma solo in casi particolari, la norma contabile consente di adottare dei criteri di registrazione, e quindi di accertamento, diversi dal principio generale che prescrive l'imputazione dell'obbligazione giuridicamente perfezionata all'esercizio in cui il credito diventerà realmente esigibile. In particolare, ed entrando quindi nello specifico:

- **Tributi.** I ruoli ordinari sono stati accertati nell'esercizio di formazione, fermo restando il possibile accantonamento al fondo crediti di dubbia esigibilità di una quota percentuale del gettito stimato; per quest'ultimo aspetto, si rinvia allo specifico argomento della Nota integrativa. Con riferimento ai ruoli emessi prima dell'entrata in vigore dei nuovi principi e nella sola ipotesi in cui l'ente abbia già iniziato a contabilizzare queste entrate per cassa (accertamento sull'incassato invece che per l'intero ammontare del ruolo) ci si può avvalere di una specifica deroga che consente di applicare il precedente criterio di cassa in luogo del nuovo, e questo, fino all'esaurimento delle poste pregresse;
- **Sanzioni ed interessi correlati ai ruoli coattivi.** Qualunque sia la data della loro effettiva emissione (pregressi o futuri), sono state accertate per cassa per cui la relativa previsione del bilancio ha tenuto conto di questa deroga al principio;
- **Tributi riscossi dallo stato o da altra amministrazione pubblica.** Sono stati accertati nell'esercizio in cui l'ente pubblico erogatore ha provveduto ad adottare, nel proprio bilancio, l'atto amministrativo di impegno della



corrispondente spesa. La previsione e la conseguente imputazione, di conseguenza, adotta lo stesso criterio e colloca l'entrata nell'esercizio in cui si verifica questa condizione;

- *Tributi riscossi per autoliquidazione dei contribuenti.* Possono essere accertati sulla base delle riscossioni che saranno effettuate entro la chiusura del rendiconto oppure, in alternativa, sulla base degli accertamenti effettuati sul rispettivo esercizio di competenza, e per un importo non superiore a quello che è stato comunicato dal competente dipartimento delle finanze o altro organo centrale o periferico del governo.

Il quadro mostra la composizione sintetica delle entrate tributarie mentre il dettaglio è riportato nel rendiconto ufficiale (entrate per tipologia) o nell'eventuale modello che riclassifica gli stessi importi in base al piano dei conti finanziario, a cui pertanto si rinvia.

Tit.1/E (Correnti tributaria, contributiva e perequativa)	Rendiconto 2022	
	Stanziam. finali	Accertamenti
101 Imposte, tasse e proventi assimilati	37.326.944,00	39.630.758,70
104 Compartecipazioni di tributi	0,00	0,00
301 Fondi perequativi da Amministrazioni Centrali	0,00	0,00
302 Fondi perequativi dalla Regione o Provincia autonoma	0,00	0,00
<b>Totale</b>	<b>37.326.944,00</b>	<b>39.630.758,70</b>

### 7.3 Trasferimenti correnti

Gli accertamenti contabili, con poche eccezioni riportate di seguito e in corrispondenza delle singole tipologie, sono stati formalizzati applicando il principio della competenza potenziata che richiede, come regola generale, di imputare l'entrata nell'esercizio in cui l'obbligazione giuridica è esigibile. Appartengono a questo genere di entrata i trasferimenti correnti da amministrazioni pubbliche (Tip.101), da famiglie (Tip.102), da imprese (Tip.103), da istituzioni sociali private al servizio delle famiglie (Tip.104) ed i trasferimenti dall'unione europea e dal resto del mondo (Tip.105). In particolare, ed entrando quindi nello specifico dei singoli movimenti contabili di competenza:

- *Trasferimenti da PA, famiglie, imprese, istituzioni private.* Sono stati accertati, di norma, negli esercizi in cui diventa esigibile l'obbligazione giuridica posta a carico del soggetto concedente;
- *Trasferimenti UE.* Questo genere di entrata, suddivisa nella quota a carico dell'unione europea e in quella eventualmente co-finanziata a livello nazionale, è accertabile solo nel momento in cui la commissione europea approva il corrispondente intervento. Con questa premessa, la registrazione contabile è allocata negli esercizi interessati dagli interventi previsti dal corrispondente crono programma. L'eccezione è rappresentata dalla possibile erogazione di acconti rispetto all'effettiva progressione dei lavori, condizione questa che farebbe scattare l'obbligo di prevedere l'entrata, con il relativo accertamento, nell'esercizio di accredito dell'incasso anticipato.

Per quanto concerne, in particolare, i trasferimenti da altre pubbliche amministrazioni, l'esigibilità coincide con l'atto di impegno dell'amministrazione concedente. La registrazione dell'accertamento, pertanto, colloca l'importo nell'esercizio in cui è adottato il provvedimento di concessione, compatibilmente con la possibilità di reperire in tempo utile le informazioni necessarie alla corretta imputazione.

Il prospetto mostra la composizione sintetica dei trasferimenti correnti mentre il dettaglio è riportato nel conto di bilancio ufficiale (entrate per tipologia) o nell'eventuale modello che riclassifica gli stessi importi in base al piano dei conti finanziario, a cui pertanto si rinvia.

Tit.2/E (Trasferimenti correnti)	Rendiconto 2022	
	Stanziam. finali	Accertamenti
101 Da Amministrazioni pubbliche	4.397.733,00	3.564.857,32
102 Da Famiglie	130.000,00	173.474,00
103 Da Imprese	34.880,00	11.728,18
104 Da Istituzioni Sociali Private	0,00	0,00
105 Dall'Unione Europea e dal Resto del Mondo	0,00	0,00
<b>Totale</b>	<b>4.562.613,00</b>	<b>3.750.059,50</b>

### 7.4 Entrate extratributarie

Rientra in questo titolo la vendita di beni e servizi che derivano dalla gestione dei beni (Tip.100), i proventi dall'attività di controllo e repressione delle irregolarità o degli illeciti (Tip.200), gli interessi attivi (Tip.300), le altre entrate da redditi da capitale (Tip.400) ed i rimborsi e altre entrate correnti (Tip.500).

Gli accertamenti di rendiconto, con rare eccezioni riportate di seguito in corrispondenza delle singole tipologie, sono stati formulati applicando il principio della competenza potenziata che richiede, come regola generale, di imputare l'entrata nell'esercizio in cui l'obbligazione giuridica diventa realmente esigibile. In particolare, ed entrando quindi nello specifico:

- *Gestione dei servizi pubblici.* I proventi sono stati contabilizzati nell'esercizio in cui servizio è stato realmente reso all'utenza, criterio seguito anche nel caso in cui la gestione sia affidata a terzi;
- *Interessi attivi.* Sono stati riportati nell'esercizio in cui l'obbligazione giuridica risulta esigibile, applicando quindi il principio generale. L'accertamento degli interessi di mora, diversamente dal caso precedente, segue invece il criterio di cassa per cui le entrate di questa natura sono accertabili nell'esercizio dell'incasso;
- *Gestione dei beni.* Le risorse per locazioni o concessioni, che di solito garantiscono un gettito pressoché costante negli anni, sono attribuite come entrate di parte corrente nell'esercizio in cui il credito diventa

esigibile, applicando quindi la regola generale. Anche le entrate da concessioni pluriennali, che non garantiscono accertamenti costanti negli esercizi e che costituiscono, pertanto, risorse di natura non ricorrente, sono contabilizzate con il medesimo criterio e prevalentemente destinate, in virtù della loro natura, al finanziamento di investimenti.

Il prospetto mostra la composizione sintetica delle entrate extratributarie mentre il dettaglio è riportato nel rendiconto ufficiale (entrate per tipologia) o nell'eventuale modello che riclassifica gli stessi importi in base al piano dei conti finanziario, a cui pertanto si rinvia.

Tit.3/E (Entrate extratributarie)	Rendiconto 2022	
	Stanziam. finali	Accertamenti
100 Vendita di beni e servizi e proventi derivanti dalla gestione dei beni	4.433.016,00	5.286.280,17
200 Proventi dall'attività di controllo e repressione irregolarità e illeciti	3.811.384,00	3.488.040,72
300 Interessi attivi	778,00	301,89
400 Altre entrate da redditi da capitale	0,00	0,00
500 Rimborsi e altre entrate correnti	824.479,00	769.588,71
<b>Totale</b>	<b>9.069.657,00</b>	<b>9.544.211,49</b>

## 7.5 Entrate in conto capitale

Le risorse di questo genere, salvo deroghe espressamente autorizzate dalla legge, sono destinate al finanziamento degli acquisti di beni o servizi durevoli (investimenti), rendendo così effettivo il vincolo di destinazione dell'entrata alla copertura di una spesa della stessa natura. Sono comprese in questo titolo i tributi in conto capitale (Tip.100), i contributi agli investimenti (Tip.200), i trasferimenti in conto capitale (Tip.300), le entrate da alienazione di beni materiali e immateriali (Tip.400), a cui va aggiunta la voce residuale delle altre entrate in conto capitale (Tip.500).

Gli accertamenti di rendiconto, con poche eccezioni riportate di seguito e in corrispondenza delle singole tipologie, sono stati formulati applicando il principio della competenza finanziaria potenziata che richiede, come regola generale, di imputare l'entrata nell'esercizio in cui l'obbligazione giuridica diventa esigibile. Questo criterio è stato adottato per ciascun anno del triennio autorizzatorio, compreso l'esercizio approvato con il presente rendiconto. In particolare, ed entrando quindi nello specifico dei singoli movimenti contabili, le entrate che derivano da:

- *Trasferimenti in conto capitale.* Sono state contabilizzate, di norma, negli esercizi in cui diventa esigibile l'obbligazione giuridica posta a carico del soggetto concedente (criterio generale). Nel caso di trasferimenti in conto capitale da altri enti pubblici, è invece richiesta la concordanza tra l'esercizio di impegno del concedente e l'esercizio di accertamento del ricevente, purché la relativa informazione sia messa a disposizione dell'ente ricevente in tempo utile;
- *Alienazioni immobiliari.* Il diritto al pagamento del corrispettivo, di importo pari al valore di alienazione del bene stabilito dal contratto di compravendita, si perfeziona nel momento del rogito con la conseguenza che la relativa entrata è accertabile solo nell'esercizio in cui viene a concretizzarsi questa condizione. L'eventuale presenza dei beni nel piano delle alienazioni e valorizzazioni immobiliari, unitamente alla possibile indicazione della modalità di pagamento del corrispettivo (immediata o rateizzata), sono elementi importanti che sono stati ripresi per consentire l'esatta attribuzione dell'entrata al rispettivo esercizio;
- *Alienazione di beni o servizi non immobiliari.* L'obbligazione giuridica attiva nasce con il trasferimento della proprietà del bene, con la conseguenza che l'entrata è accertata nell'esercizio in cui sorge il diritto per l'ente a riscuotere il corrispettivo, e questo, in base a quanto stabilito dal contratto di vendita;
- *Cessione diritti superficie.* La previsione relativa al canone conseguente all'avvenuta cessione del diritto di superficie, sorto in base al corrispondente rogito notarile, è attribuita agli esercizi in cui verrà a maturare il diritto alla riscossione del credito (obbligazione pecuniaria). Lo stesso criterio si applica sia agli atti di cessione già sottoscritti, e quindi accertati prima o durante la gestione di questo bilancio, che a quelli futuri previsti nel periodo considerato dalla programmazione triennale;
- *Concessione di diritti patrimoniali.* Anche l'entrata prevista per la concessione di diritti su beni demaniali o patrimoniali, conseguenti all'avvenuta emanazione dei relativi atti amministrativi, è accertabile negli esercizi in cui viene a maturare il diritto alla riscossione del relativo credito (principio generale). Lo stesso criterio è stato applicato sia nel caso di cessioni sottoscritte nel passato che nell'ipotesi di nuovi contratti di concessione, il cui perfezionamento si è realizzato in questo esercizio;
- *Permessi di costruire.* I criteri applicati cambiano al variare della natura del cespite. L'entrata che ha origine dal rilascio del permesso, essendo di regola immediatamente esigibile, è accertabile nell'esercizio in cui è materialmente rilasciata, ad eccezione delle eventuali rateizzazioni accordate. La seconda quota, collegata invece all'avvenuta ultimazione dell'opera, è imputabile nell'esercizio in cui sarà effettivamente riscossa (applicazione del principio di cassa, deroga ammessa solo se espressamente prevista dalla norma, come in questo caso) per cui l'eventuale accertamento è stato imputato applicando il medesimo criterio.

Il prospetto mostra la composizione sintetica delle entrate in conto capitale mentre il dettaglio è riportato nel conto di bilancio ufficiale (entrate per tipologia) o nell'eventuale modello che riclassifica gli stessi importi in base al piano dei conti finanziario, a cui pertanto si rinvia.



Tit.4/E (Entrate in conto capitale)	Rendiconto 2022	
	Stanziam. finali	Accertamenti
100 Tributi in conto capitale	50.000,00	25.817,86
200 Contributi agli investimenti	2.244.969,00	2.790.468,46
300 Trasferimenti in conto capitale	0,00	0,00
400 Entrate da alienazione di beni materiali e immateriali	218.087,00	251.814,32
500 Altre entrate in conto capitale	6.322.381,00	9.066.234,94
<b>Totale</b>	<b>8.835.437,00</b>	<b>12.134.335,58</b>

### 7.6 Riduzione di attività finanziarie

Il titolo include l'alienazione di attività finanziarie (Tip.100), la riscossione di crediti a breve (Tip.200), a medio e lungo termine (Tip. 300) oltre alla voce residuale (Tip.400). Questi movimenti, ove siano stati realizzati, sono imputabili nell'esercizio in cui l'obbligazione è esigibile. Senza la presenza di specifiche deroghe, pertanto, si applica il principio generale della competenza potenziata. Per quanto riguarda il contenuto specifico delle operazioni da cui hanno origine queste entrate, movimenti che sono di norma associati ad analoghe operazioni presenti in spesa, si rimanda al corrispondente argomento delle uscite (acquisizione di attività finanziarie).

Il prospetto mostra la composizione sintetica delle riduzioni di attività finanziarie mentre il dettaglio è riportato nel conto di bilancio ufficiale (entrate per tipologia) o nell'eventuale modello che riclassifica gli stessi importi in base al piano dei conti finanziario, a cui pertanto si rinvia.

Tit.5/E (Entrate da riduzione di attività finanziarie)	Rendiconto 2022	
	Stanziam. finali	Rendiconto
100 Alienazione di attività finanziarie	0,00	0,00
200 Riscossione di crediti a breve termine	18.889,00	0,00
300 Riscossione di crediti a medio-lungo termine	0,00	0,00
400 Altre entrate per riduzione di attività finanziarie	3.000.000,00	0,00
<b>Totale</b>	<b>3.018.889,00</b>	<b>0,00</b>

### 7.7 Accensione di prestiti

Questi movimenti, con poche eccezioni riportate di seguito, sono contabilizzati applicando il principio generale della competenza che richiede di imputare l'entrata nell'esercizio in cui l'obbligazione è esigibile. Rientrano in questo ambito gli stanziamenti per l'emissione di obbligazioni (Tip.100), l'accensione di prestiti a breve (Tip.200), l'accensione di mutui e altri finanziamenti a medio e lungo (Tip.300) ed altre forme di entrata residuali (Tip.400). In particolare, ed entrando quindi nello specifico dei singoli movimenti contabili:

- *Assunzione di prestiti.* L'accensione di mutui e le operazioni ad essa assimilate, se messe in atto nel periodo considerato, è imputabile solo negli esercizi in cui la somma diventerà realmente esigibile. Si tratta, pertanto, del momento in cui il finanziatore rende disponibile il finanziamento in esecuzione del relativo contratto;
- *Contratti derivati.* La rilevazione dei movimenti, conseguenti all'eventuale stipula di contratti di questa natura, è effettuata rispettando il principio dell'integrità del bilancio per cui i flussi finanziari attivi o passivi, prodotti dall'andamento aleatorio insito nell'essenza stessa di questo contratto atipico, devono essere contabilizzati in modo separato. I movimenti di segno positivo, ove presenti, sono pertanto accertabili tra le entrate degli esercizi in cui il corrispondente credito (saldo finanziario attivo) si presume diventerà esigibile.

Il prospetto mostra la composizione sintetica delle accensioni di prestiti mentre il dettaglio è riportato nel conto di bilancio ufficiale (entrate per tipologia) o nell'eventuale modello che riclassifica gli stessi importi in base al piano dei conti finanziario, a cui pertanto si rinvia.

Tit.6/E (Accensione di prestiti)	Rendiconto 2022	
	Stanziam. finali	Accertamenti
100 Emissione di titoli obbligazionari	0,00	0,00
200 Accensione prestiti a breve termine	0,00	0,00
300 Accensione mutui e altri finanziamenti a medio e lungo termine	3.000.000,00	0,00
400 Altre forme di indebitamento	0,00	0,00
<b>Totale</b>	<b>3.000.000,00</b>	<b>0,00</b>

### 7.8 Anticipazioni

Questo titolo comprende le sole anticipazioni da istituto tesoriere/cassiere (Tip.100). La previsione con il corrispondente accertamento, ove presente nel corrispondente aggregato, indica la dimensione complessiva delle aperture di credito erogate dal tesoriere su specifica richiesta dell'ente, operazioni poi contabilizzate in bilancio. Si tratta di movimenti che non costituiscono, nella formulazione adottata per la contabilità finanziaria della pubblica amministrazione, un vero e proprio debito dell'ente, essendo destinati a fronteggiare temporanee esigenze di liquidità che sono estinte entro la fine dell'anno. L'eventuale accertamento di entrata, a cui si deve contrapporre altrettanto impegno in uscita (chiusura di anticipazioni), indica l'ammontare massimo dell'anticipazione che l'ente ha legittimamente utilizzato nell'esercizio. Il criterio di previsione adottato, al pari di quello della successiva imputazione contabile, è quello a carattere generale che attribuisce il relativo importo all'esercizio in cui l'obbligazione giuridica si perfeziona, diventando così effettivamente esigibile.

Il prospetto mostra la composizione sintetica delle anticipazioni da istituto tesoriere/cassiere mentre il dettaglio è riportato nel conto di bilancio ufficiale (entrate per tipologia) o nell'eventuale modello che riclassifica gli stessi importi in base al piano dei conti finanziario, a cui pertanto si rinvia.

Tit.7/E (Anticipazioni da istituto tesoriere/cassiere)	Rendiconto 2022	
	Stanziam. finali	Accertamenti
100 Anticipazioni tesoriere/cassiere	22.584.498,00	0,00
Totale	<b>22.584.498,00</b>	<b>0,00</b>

#### 7.9 Altre considerazioni sulle entrate

Non ci sono considerazioni tecniche o valutazioni particolari da segnalare su altri aspetti della gestione delle entrate, in aggiunta o ad integrazione di quanto già riportato in questa sezione della Nota integrativa.

## 8 Criteri di valutazione delle uscite

### 8.1 Previsioni definitive e impegni di spesa

Le operazioni di chiusura contabile delle uscite di bilancio, al pari di quelle relative alle entrate, sono state precedute dalla valutazione dei flussi finanziari che si sono manifestati nell'esercizio, talvolta integrata anche da considerazioni di tipo economico. Sono state prese in esame solo le operazioni svolte nel periodo di riferimento cercando di evitare che i criteri di valutazione e stima adottati potessero portare a sottovalutazione e sopravvalutazione delle singole poste (attendibilità).

Il procedimento di attribuzione della spesa e di stesura dei relativi modelli obbligatori si è concretizzato nel rispetto formale e sostanziale delle norme che disciplinano la redazione dei documenti contabili (correttezza) mentre i documenti riportano i dati con una classificazione che ne agevole la consultazione. I valori numerici più importanti, infine, sono stati corredati da un'informativa supplementare, presente nella Nota integrativa, che ne facilita la comprensione e l'intelligibilità (comprensibilità).

Anche in questo caso, si è partiti dal presupposto che gli utilizzatori di queste informazioni fossero già in possesso della normale diligenza richiesta per esaminare i dati contabili di rendiconto e possedano, allo stesso tempo, una ragionevole conoscenza dell'attività svolta dall'amministrazione pubblica (*rispetto del principio n.5 - Veridicità, attendibilità, correttezza e comprensibilità*).

Nella fase tecnica che preceduto la stesura del documento contabile le componenti positive (entrate) non realizzate non sono state contabilizzate a consuntivo mentre le componenti negative (uscite) sono state contabilizzate, e quindi riportate nel rendiconto, per la sola quota definitivamente realizzata, con imputazione della spesa nel relativo esercizio (*rispetto del principio n.9 - Prudenza*).

Il riscontro sulle uscite, oggetto di impegno in conto competenza, ha comportato la verifica sulla presenza di tutti gli elementi identificativi, come la ragione del debito, l'indicazione della somma da pagare, il soggetto creditore, la scadenza dell'obbligazione e la specificazione del vincolo costituito sullo stanziamento di bilancio, mentre agli uffici competenti spetta l'obbligo di conservare la relativa documentazione giustificativa.

Il prospetto mostra il riepilogo della spesa per titoli, in sintonia con quanto riportato nella seconda parte del conto di bilancio ufficiale, mentre le note descrittive associate a ciascun argomento, sviluppate di seguito, espongono i criteri adottati per attribuire la spesa ai rispettivi esercizi.

Uscite competenza (Riepilogo titoli)		Rendiconto 2022	
		Stanziam. finali	Impegni comp.
Disavanzo applicato in uscita		0,00	-
		Parziale	0,00
1	Correnti	62.220.001,12	52.749.049,55
2	In conto capitale	26.072.551,45	7.547.095,47
3	Incremento attività finanziarie	3.018.889,00	18.888,89
4	Rimborso di prestiti	143.613,00	143.611,19
5	Chiusura anticipazioni da tesoriere/cassiere	22.584.498,00	0,00
		Parziale (impieghi)	114.039.552,57
7	Spese conto terzi e partite di giro	18.499.013,00	8.936.446,22
		Totale	<b>132.538.565,57</b>
			<b>69.395.091,32</b>

### 8.2 Spese correnti

Le uscite di questa natura comprendono i redditi da lavoro dipendente (Macro.101), le imposte e le tasse (Macro.102), l'acquisto di beni e le prestazioni di servizi (Macro.103), i trasferimenti correnti (Macro.104), gli interessi passivi (Macro.107), le spese per redditi da capitale (Macro.108), i rimborsi e le poste correttive delle entrate (Macro.109) a cui vanno aggiunte, come voce residuale, le altre spese correnti (Macro.110).

In taluni casi, la norma contabile consente di adottare dei criteri di registrazione diversi dal principio generale che prescrive l'imputazione dell'obbligazione giuridicamente perfezionata nell'esercizio in cui l'uscita diventa esigibile. In particolare, ed entrando quindi nello specifico:

- *Trattamenti fissi e continuativi (personale)*. Questa spesa, legata a voci con una dinamica salariale predefinita dalla legge o dalla contrattazione collettiva nazionale, è stata imputata nell'esercizio in cui si è verificata la relativa liquidazione e questo, anche nel caso di personale comandato eventualmente pagato dall'ente che beneficia della prestazione. In quest'ultima circostanza, il relativo rimborso è stato previsto e accertato nella corrispondente voce di entrata;
- *Rinnovi contrattuali (personale)*. La stima del possibile maggior esborso, compresi gli oneri riflessi a carico dell'ente e quelli che derivano dagli eventuali effetti retroattivi, è imputabile all'esercizio di sottoscrizione del contratto collettivo, salvo che quest'ultimo non preveda il differimento nel tempo degli effetti economici;
- *Trattamento accessorio e premiante (personale)*. Questi importi, se dovuti, sono imputati nell'esercizio in cui diventeranno effettivamente esigibili dagli aventi diritto, anche se si riferiscono a prestazioni di lavoro riconducibili ad esercizi precedenti;
- *Fondo sviluppo risorse umane e produttività (personale)*. È imputato nell'esercizio a cui la costituzione del fondo si riferisce. In caso di mancata costituzione, e quindi in assenza di impegno della spesa nel medesimo esercizio, le corrispondenti economie confluiscono nel risultato di amministrazione a destinazione vincolata, ma solo nei limiti della parte del fondo obbligatoriamente prevista dalla contrattazione nazionale collettiva;
- *Acquisti con fornitura intrannuale (beni e servizi)*. Questo tipo di fornitura, se destinata a soddisfare un fabbisogno di parte corrente, fa nascere un'obbligazione passiva il cui valore è stato attribuito all'esercizio in cui è adempiuta completamente la prestazione;

- *Acquisti con fornitura ultrannuale (beni e servizi)*. Le uscite di questa natura, come nel caso di contratti d'affitto o di somministrazione periodica di durata ultrannuale, sono attribuite, pro quota, agli esercizi in cui matura la rata di affitto oppure è evasa la parte di fornitura di competenza di quello specifico anno;
- *Aggi sui ruoli (beni e servizi)*. È impegnata nello stesso esercizio in cui le corrispondenti entrate sono oggetto di specifico accertamento in entrata, e per un importo pari a quello contemplato dalla convenzione stipulata con il concessionario;
- *Gettoni di presenza (beni e servizi)*. Sono attribuiti all'esercizio in cui la prestazione è resa, e questo, anche nel caso in cui le spese siano eventualmente liquidate e pagate nell'anno immediatamente successivo;
- *Utilizzo beni di terzi (beni e servizi)*. Le spese relative al possibile utilizzo di beni di terzi, come ad esempio le locazioni e gli affitti passivi, è imputata a carico degli esercizi in cui l'obbligazione giuridica passiva viene a scadere, con il diritto del proprietario a percepire il corrispettivo pattuito;
- *Contributi in conto gestione (trasferimenti correnti)*. Sono imputati nell'esercizio in cui è adottato l'atto amministrativo di concessione oppure, più in generale, nell'anno in cui il diritto ad ottenere l'importo si andrà a perfezionare. Infatti, se è previsto che l'atto di concessione debba indicare espressamente le modalità, i tempi e le scadenze dell'erogazione, la previsione di spesa ne prende atto e si adegua a tale prospettiva, attribuendo così l'importo agli esercizi in cui l'obbligazione verrà effettivamente a scadere;
- *Contributi in conto interessi (trasferimenti correnti)*. Sono di competenza degli esercizi in cui scadono le singole obbligazioni poste a carico di questo ente (concedente), che si uniforma, così facendo, al contenuto del piano di ammortamento del prestito assunto dall'ente beneficiario del contributo;
- *Contributi correnti a carattere pluriennale (trasferimenti correnti)*. Se previsti in bilancio, seguono i criteri di attribuzione esposti per i contributi in conto interesse;
- *Oneri finanziari su mutui e prestiti (interessi passivi)*. Sono stati previsti e imputati negli esercizi in cui andrà a scadere ciascuna obbligazione giuridica passiva. Dal punto di vista economico, si tratta della remunerazione sul capitale a prestito che sarà liquidato all'istituto concedente sulla base del piano di ammortamento;
- *Conferimento di incarichi a legali (beni e servizi)*. Questo genere di spesa legale, la cui esigibilità non è determinabile a priori, sono stati provvisoriamente imputati all'esercizio in cui il contratto di prestazione d'opera intellettuale è firmato ed in deroga, quindi, al principio della competenza potenziata. Si tratta di un approccio adottato per garantire l'iniziale copertura per poi effettuare, in sede di riaccertamento dei residui passivi a rendiconto, la reimputazione della spesa ad un altro esercizio. Quest'ultima operazione, comporta il ricorso alla tecnica del *fondo pluriennale vincolato* che consente di reimputare l'impegno ad un altro esercizio, purché la relativa spesa sia stata interamente finanziata nell'esercizio in cui sorge l'originaria obbligazione;
- *Sentenze in itinere (beni e servizi)*. La presenza di cause legali in cui sussistono fondate preoccupazioni circa l'esito non favorevole del contenzioso è un elemento che può incidere sulla solidità e sulla sostenibilità nel tempo degli equilibri di bilancio, e questo, anche in presenza di sentenze non definitive. Esiste, pertanto, un'obbligazione passiva che è condizionata al verificarsi di un evento successivo (l'esito del giudizio o del ricorso) ma che va subito fronteggiata. In presenza di situazioni come quella delineata è stata valutata dall'ente la possibilità di accantonare l'onere stimato in un apposito fondo rischi, la cui modalità di gestione contabile è già descritta in altro specifico argomento, a cui pertanto si rinvia.

Il prospetto mostra la composizione sintetica delle uscite correnti mentre il dettaglio (spesa per macro aggregati) è riportato nel conto di bilancio o nell'eventuale modello che riclassifica gli importi in base al piano dei conti finanziario, a cui pertanto si rinvia.

Tit.1/U (Correnti)	Rendiconto 2022	
	Stanziam. finali	Impegni comp.
101 Redditi da lavoro dipendente		9.965.505,16
102 Imposte e tasse a carico dell'ente		878.584,71
103 Acquisto di beni e servizi		32.285.217,18
104 Trasferimenti correnti		8.639.223,27
105 Trasferimenti di tributi		0,00
106 Fondi perequativi		0,00
107 Interessi passivi		60.309,98
108 Altre spese per redditi da capitale		29.560,40
109 Rimborsi e poste correttive delle entrate		156.823,95
110 Altre spese correnti		733.824,90
<b>Totale</b>	<b>62.220.001,12</b>	<b>52.749.049,55</b>

### 8.3 Spese in conto capitale

Gli interventi per l'acquisto o la realizzazione di beni e servizi durevoli sono stati imputati negli esercizi in cui andranno a scadere le singole obbligazioni derivanti dal rispettivo contratto o convenzione. Per gli interventi che non richiedono la stima dei tempi di realizzazione (cronoprogramma), l'imputazione ai rispettivi esercizi è stata effettuata secondo il principio generale, in corrispondenza dell'esigibilità della spesa. Rientrano in questo contesto le spese in conto capitale a carico dell'ente (Macro.201), gli investimenti fissi lordi (Macro.202), i contributi agli investimenti (Macro.203), i trasferimenti in conto capitale (Macro.204) a cui va ad aggiungersi la voce residuale delle altre spese in conto capitale (Macro.205). Con riguardo alle problematiche contabili di ampio respiro prese in considerazione durante la stesura del rendiconto, si evidenzia quanto segue:

- *Finanziamento dell'opera*. La copertura delle spese d'investimento deve sussistere fin dall'inizio e per l'intero importo della spesa, e questo, anche in presenza di una situazione che preveda l'assunzione degli impegni su più esercizi, secondo il criterio della competenza potenziata. L'eventuale presenza in bilancio di stanziamenti in conto capitale non ha autorizzato, di per sé, l'assegnazione dei relativi lavori che sono stati invece

necessariamente preceduti dall'accertamento della corrispondente entrata. Per maggiori dettagli su questo aspetto si rinvia allo specifico argomento della Nota integrativa dedicato alle modalità di finanziamento degli investimenti;

- **Impegno ed imputazione della spesa.** Le spese d'investimento, purché provviste di finanziamento e in presenza di un'obbligazione verso terzi, sono state impegnate imputandole nell'esercizio di prevista esigibilità della relativa spesa.

In deroga a quanto sopra, se sussiste un primo tipo di condizioni minimali richieste dalla norma (quadro economico disponibile in seguito all'avvenuta approvazione del relativo progetto; avvenuta attivazione nell'esercizio di almeno una procedura di gara in corso di espletamento per una delle voci del quadro economico, escluse le spese progettuali), l'intero stanziamento del quadro economico è stato considerato "come impegnato" e ciascuna spesa è stata imputata nell'esercizio in cui si presume diventerà esigibile, evitando così la formazione di un'economia di bilancio (deroga limitata ad un solo esercizio). L'imputazione della spesa in conto esercizi futuri è stata effettuata con il ricorso alla tecnica del FPV.

Sempre in deroga al principio generale, se sussiste un secondo tipo di condizioni minimali richieste dalla norma (quadro economico disponibile; impegno di spesa con un'obbligazione contrattuale su almeno una voce del quadro economico, escluse le spese progettuali), l'intero stanziamento del quadro economico è stato considerato "come impegnato" e ciascuna spesa è stata imputata nell'esercizio in cui si presume diventerà esigibile, evitando così la formazione di un'economia di bilancio (nessun limite temporale alla deroga).

- **Adeguamento del crono programma.** I lavori relativi ad un'opera pubblica già finanziata possono essere realizzati nei tempi previsti oppure subire variazioni in corso d'opera dovute al verificarsi di situazioni difficilmente prevedibili. In presenza di variazione nei tempi previsti di realizzazione dell'opera, si è provveduto a reimputare la spesa attribuendola all'esercizio in cui è prevista la sua esigibilità.
- **Trasferimenti in conto capitale a favore di terzi.** La concessione di contributi di parte investimento, pur essendo collocata tra le spese in conto capitale, non appartiene a questo comparto. Si tratta, infatti, della prevista erogazione di fondi a beneficio di altri soggetti che assume, nell'ottica economica, la natura di un disinvestimento. Anche per questo motivo, queste voci sono collocate negli equilibri di bilancio tra quelle assimilate alle uscite di parte corrente. Gli eventuali impegni di questa natura sono stati pertanto assoggettati agli stessi principi di competenza adottati per i trasferimenti correnti, già analizzati nell'omonimo argomento.

Il prospetto mostra la composizione sintetica delle spese in conto capitale mentre il dettaglio (spesa per macro aggregati) è riportato nel conto di bilancio ufficiale o nell'eventuale modello che riclassifica gli stessi importi in base al piano dei conti finanziario, a cui pertanto si rinvia.

Tit.2/U (In conto capitale)	Rendiconto 2022	
	Stanziam. finali	Impegni comp.
201 Tributi in conto capitale a carico dell'ente		0,00
202 Investimenti fissi lordi e acquisto di terreni		7.165.571,17
203 Contributi agli investimenti		299.305,74
204 Altri trasferimenti in conto capitale		0,00
205 Altre spese in conto capitale		82.218,56
<b>Totale</b>	<b>26.072.551,45</b>	<b>7.547.095,47</b>

#### 8.4 Incremento di attività finanziarie

Sono comprese in questo specifico aggregato le operazioni riconducibili ad acquisizioni di attività finanziarie (Macro.301), concessione di crediti a breve termine (Macro.302), concessioni di credito a medio e lungo termine (Macro.303) con l'aggiunta della voce di carattere residuale relativa alle altre spese per incremento di attività finanziarie (Macro.304).

Gli stanziamenti di questa natura sono imputati nel bilancio dell'esercizio in cui viene a scadere l'obbligazione giuridica passiva, rispettando quindi la regola generale che considera, come elemento discriminante, il sussistere dell'esigibilità del credito nell'esercizio in cui la spesa è stata prima prevista e poi impegnata.

In particolare, per quanto riguarda le concessioni di crediti, queste sono costituite da operazioni di diverso contenuto ma che hanno in comune lo scopo di fornire dei mezzi finanziari a terzi, di natura non definitiva, dato che il percipiente è obbligato a restituire l'intero importo ottenuto. Quest'ultima, è la caratteristica che differenzia la concessione di credito dal contributo in conto capitale che invece è, per sua intrinseca natura, a carattere definitivo.

Nello specifico, ed entrando così nel merito degli impegni per incremento di attività finanziarie:

- **Anticipazione di liquidità.** Si verifica quando l'ente locale, in alternativa alla concessione di un vero e proprio finanziamento, decide di erogare a terzi un anticipo di cassa di natura transitoria. I naturali beneficiari di questa operazione di liquidità possono essere sia gli enti ed organismi strumentali che le società controllate o solamente partecipate. Per questo genere di operazione, di norma, il rientro del capitale monetario anticipato si verifica in tempi ragionevolmente rapidi, per lo più nello stesso esercizio del flusso monetario in uscita. In quest'ultimo caso, pertanto, all'uscita di cassa corrisponde un'analoga previsione di entrata (riscossione di crediti) collocata nel medesimo anno del rendiconto (perfetta corrispondenza tra accertamento e impegno sullo stesso esercizio);
- **Concessione di finanziamento.** Questo tipo di operazione, a differenza dal precedente, è assimilabile ad un formale finanziamento concesso a titolo oneroso. L'elemento determinante che qualifica l'intervento dell'ente è l'attività esercitata del soggetto che ne viene poi a beneficiare, ritenuta meritevole di intervento finanziario. È il caso, ad esempio, del possibile finanziamento di un fondo di rotazione pluriennale, di solito associato ad uno specifico piano temporale di rientro del credito concesso.

Le operazioni appena descritte sono imputate nell'esercizio in cui viene adottato l'atto amministrativo di

concessione, purché l'iter procedurale si sia concluso nello stesso anno. In caso contrario, e cioè quando il diritto di credito del futuro percipiente si colloca in un orizzonte temporale diverso da quello di adozione dell'atto, l'imputazione della spesa è riportata negli esercizi in cui l'obbligazione passiva, a carico di questa amministrazione, viene a maturare.

Il prospetto mostra la composizione sintetica delle spese per incremento di attività finanziarie mentre il dettaglio (spesa per macro aggregati) è riportato nel conto di bilancio ufficiale o nell'eventuale modello che riclassifica gli stessi importi in base al piano dei conti finanziario, a cui pertanto si rinvia.

Tit.3/U (Incremento di attività finanziarie)	Rendiconto 2022	
	Stanziam. finali	Impegni comp.
301 Spese per acquisizione di attività finanziarie	0,00	0,00
302 Concessione crediti di breve termine	0,00	18.888,89
303 Concessione crediti di medio-lungo termine	0,00	0,00
304 Altre spese per incremento di attività finanziarie	3.018.889,00	0,00
<b>Totale</b>	<b>3.018.889,00</b>	<b>18.888,89</b>

### 8.5 Rimborso di prestiti

Gli impegni destinati alla restituzione dei prestiti contratti sono stati imputati nell'esercizio in viene a scadere l'importo dell'obbligazione giuridica passiva a carico dell'ente che corrisponde, in termini monetari, alla rata di ammortamento del debito (annualità).

Appartengono a questa classificazione il rimborso dei titoli obbligazionari (Macro.401), dei prestiti a breve termine (Macro.402), dei mutui e altri finanziamenti a medio e lungo termine (Macro.403) oltre al gruppo residuale del rimborso di altre forme di indebitamento (Macro.404).

Nello specifico, ed entrando così nel merito degli stanziamenti di bilancio, si sottolinea che:

- *Quota capitale.* Si tratta della restituzione frazionata dell'importo originariamente concesso secondo la progressione indicata dal rispettivo piano di ammortamento, con la tempistica e gli importi ivi riportati. L'imputazione della spesa, senza alcuna eccezione, è stata effettuata nel rispetto del principio generale di competenza ed è collocata tra i rimborsi di prestiti;
- *Quota interessi.* È l'importo che è pagato all'istituto concedente, insieme alla restituzione della parte capitale, a titolo di controprestazione economica per l'avvenuta messa a disposizione della somma mutuata. La quota interessi, pur essendo imputata in bilancio con gli stessi criteri della quota capitale, diversamente da questa ultima, è collocata tra le spese correnti (Macro.107).

Il prospetto mostra la composizione sintetica delle spese per rimborso di prestiti mentre il dettaglio (spesa per macro aggregati) è riportato nel conto di bilancio ufficiale o nell'eventuale modello che riclassifica gli stessi importi in base al piano dei conti finanziario, a cui pertanto si rinvia.

Tit.4/U (Rimborso di prestiti)	Rendiconto 2022	
	Stanziam. finali	Impegni comp.
401 Rimborso di titoli obbligazionari		0,00
402 Rimborso prestiti a breve termine		0,00
403 Rimborso mutui e altri finanziamenti a medio lungo termine		143.611,19
404 Rimborso di altre forme di indebitamento		0,00
405 Fondi per rimborso prestiti		0,00
<b>Totale</b>	<b>143.613,00</b>	<b>143.611,19</b>

### 8.6 Chiusura delle anticipazioni

Sono associate a questa casistica le operazioni di restituzione delle anticipazioni ricevute dal tesoriere o dal cassiere (macro aggregato 501) che si contrappongono all'analoga voce, presente tra le entrate del medesimo esercizio, destinata a comprendere l'acquisizione di anticipazioni da istituto tesoriere/cassiere (tipologia 100).

L'eventuale somma presente a rendiconto indica la dimensione complessiva delle aperture di credito richieste al tesoriere (entrate) per poi essere restituite, solo in un secondo tempo, dopo l'avvenuta registrazione in contabilità dell'operazione nel versante delle uscite. Si tratta di movimenti che nella formulazione adottata per la contabilità finanziaria non costituiscono un vero e proprio debito, essendo sorti per far fronte a temporanee esigenze di liquidità che devono essere chiuse entro la fine dello stesso esercizio.

Anche in questo caso, non essendo prevista alcuna deroga al principio di riferimento, si applica la regola generale che impone di stanziare la spesa nell'esercizio in cui l'impegno, assunto sulla medesima voce, diventerà effettivamente esigibile.

Il prospetto mostra la composizione sintetica relativa alla chiusura delle anticipazioni mentre il dettaglio (spese per macro aggregati) è riportato nel conto di bilancio ufficiale o nell'eventuale modello che riclassifica gli stessi importi in base al piano dei conti finanziario, a cui pertanto si rinvia.

Tit.5/U (Chiusura anticipazioni da tesoriere/cassiere)	Rendiconto 2022	
	Stanziam. finali	Impegni comp.
Chiusura anticipazioni da tesoriere/cassiere	22.584.498,00	0,00
<b>Totale</b>	<b>22.584.498,00</b>	<b>0,00</b>

**8.7 Altre considerazioni sulle uscite**

Non ci sono considerazioni tecniche o valutazioni particolari da segnalare su altri aspetti della gestione delle uscite, in aggiunta o ad integrazione di quanto già riportato in questa sezione della Nota integrativa.



## 9 Fenomeni che necessitano di particolari cautele

### 9.1 Valutazione prudente di fenomeni ad impatto differito

Il bilancio di previsione di questo esercizio era stato predisposto iscrivendo tra le entrate le componenti positive che ragionevolmente si sarebbero rese disponibili nel periodo amministrativo considerato, mentre le componenti negative erano state limitate alle sole voci che avrebbero comportato l'assunzione di impegni di spesa realmente sostenibili, in quanto finanziati dalle corrispondenti risorse previste.

Lo stesso criterio è stato poi seguito durante la gestione e nelle relative variazioni di bilancio, per cui le previsioni di entrata (stima degli accertamenti di competenza) sono state dimensionate evitando fenomeni di sovrastima mentre, nel versante delle uscite (stima degli impegni imputabili nell'esercizio), sono stati evitati fenomeni che avrebbero portato alla sottostima delle spese in corso di formazione o di definizione (rispetto del *principio n.9 - Prudenza*).

L'approccio prudente alla politica di bilancio ha quindi creato le condizioni affinché i successivi atti di gestione poggiassero su basi finanziarie sufficientemente solide, compatibilmente, però, con la disponibilità di adeguati flussi informativi. Questa affermazione è sicuramente valida per gli eventi che presentano caratteristiche di normalità e semplicità operativa; situazioni, quindi, prive di rischio significativo.

Ma nel medesimo intervallo di tempo si sono anche manifestati fenomeni che non offrivano lo stesso grado di prevedibilità e facilità di intervento, aspetti su cui è opportuno concentrare a rendiconto le dovute attenzioni. Nel predisporre questo bilancio, ad esempio, era stata posta particolare attenzione nel valutare l'impatto di alcuni particolari fenomeni, come la consistenza e le possibili implicazioni prodotte dalla modalità di finanziamento degli investimenti, il tipo e quantità delle garanzie prestate a terzi, gli eventuali impieghi di risorse in strumenti derivati, oltre alla possibile presenza di situazioni in corso di definizione che avrebbero potuto portare alla formazione debiti fuori bilancio. Si tratta di fatti e circostanze che ora, in fase di consuntivo, devono essere nuovamente oggetto di particolari cautele e, come tali, approfonditi in modo separato nei successivi punti della Nota integrativa.

### 9.2 Modalità di finanziamento del bilancio investimenti

Le *fonti* a cui l'ente può accedere per reperire beni o servizi di natura durevole sono le entrate correnti destinate per legge a tale scopo, l'eccedenza corrente di bilancio (risparmio), l'alienazione di beni e diritti patrimoniali, i proventi dei permessi di costruire (oneri di urbanizzazione), i trasferimenti in conto capitale, le accensioni di prestiti e l'avanzo di amministrazione (eccedenza di esercizi pregressi).

L'eventuale fondo pluriennale vincolato applicato (FPV/E), pur essendo collocato tra le entrate, è solo la riproposizione in bilancio, per esigenze di quadratura contabile dovute all'adozione del criterio di competenza finanziaria potenziata, di entrate in prevalenza a specifica destinazione che sono già state contabilizzate ed accertate in esercizi precedenti. Il FPV/E stanziato in entrata, in definitiva, può essere paragonato al finanziamento delle spese di bilancio ottenuto applicando in entrata la parte vincolata dell'avanzo di amministrazione. Si tratta di due modalità che hanno origine diversa ma simile natura contabile; sono, per la quasi totalità, originate da risorse attivate in esercizi precedenti e provviste di un vincolo di destinazione più o meno elevato. Questo significa che la decisione di finanziare un investimento con fonti di questa natura può essere modificata, anche in presenza di future economie di spesa, solo con l'adozione di particolari procedimenti contabili, sempre adeguatamente motivati.

L'importanza di approfondire nella Nota integrativa le modalità di finanziamento delle opere pubbliche messe in atto deriva dall'importante influsso che queste scelte hanno sugli equilibri finanziari. Per quanto riguarda le spese in conto capitale, gli effetti indotti dall'*espansione degli investimenti* sono per taluni versi positivi, come il beneficio immediato prodotto sull'economia locale (maggiore disponibilità di lavoro) e sulla qualità dei servizi resi (disponibilità di infrastrutture migliori) ma ci possono essere anche conseguenze negative, come l'impatto che può derivare dal rimborso del prestito (quota capitale e interessi) in presenza di un'opera finanziata con il ricorso al credito oneroso di terzi. Le considerazioni tecniche su quest'ultimo fenomeno, come la necessaria cautela che deve portare alla scelta della forma di finanziamento, sono già state formulate nei corrispondenti argomenti della Nota integrativa (livello di indebitamento ed esposizione per interessi passivi).

Per quanto riguarda invece gli *aspetti prettamente contabili* relativi alle modalità di finanziamento e di imputazione contabile delle entrate di parte investimento, oggetto di rendiconto, si sottolinea quanto segue:

- *Grado di copertura*. Ciascuna spesa è associata alla corrispondente fonte di entrata. Si da atto, inoltre, che la successiva attivazione dell'opera, con l'assegnazione delle prestazioni di natura tecnica o intellettuale, ha avuto luogo se, e solo dopo, il completo reperimento del finanziamento previsto. L'intervento, infatti, deve essere coperto da opportune risorse fin dall'inizio, e questo, a prescindere dallo sviluppo temporale dei lavori (crono programma) e dai tempi di assunzione dei relativi impegni;
- *Criterio d'imputazione*. Il finanziamento effettivo di ciascun investimento può derivare sia da poste accertate e interamente imputate nello stesso esercizio che da entrate accertate nell'esercizio ma imputate in esercizi successivi. Costituiscono idonea copertura finanziaria, nel primo caso, le risorse accertate e imputate nello stesso esercizio, compreso l'avanzo di amministrazione deliberato con il precedente rendiconto e poi applicato a bilancio, mentre nel secondo, le entrate accertate nell'esercizio ma imputate negli anni successivi purché l'esigibilità dell'incasso dipenda dalla semplice manifestazione unilaterale dell'ente o da quella conclamata degli enti pubblici concedenti.

La situazione, come riportata nel prospetto successivo ed avendo soprattutto riguardo agli effetti prodotti dal ricorso all'indebitamento, anche non assistito da eventuali contributi in conto interessi, non richiede alcun intervento correttivo con carattere d'urgenza. I possibili provvedimenti migliorativi e/o correttivi, frutto di nuove ed ulteriori valutazioni d'insieme, saranno ponderati ed eventualmente adottati solo in seguito al normale svolgimento dell'attività di monitoraggio e controllo sulla gestione.



Modalità di finanziamento del bilancio investimenti nel suo complesso	Finanziamenti 2022		
	Previsto	Accertato	
Entrate in conto capitale (Tit.4/E)	(+)	8.835.437,00	12.134.335,58
Contributi investimenti per rimborso prestiti da P.A.		0,00	0,00
Altre entrate in C/capitale per spese correnti		3.600.123,00	3.600.123,00
Entrate in conto capitale che finanziano spese correnti	(-)	3.600.123,00	3.600.123,00
<b>Risorse ordinarie</b>		<b>5.235.314,00</b>	<b>8.534.212,58</b>
FPV per spese in C/capitale (FPV/E)	(+)	12.845.500,45	12.845.500,45
Avanzo applicato a bilancio investimenti	(+)	4.698.507,00	4.698.507,00
Entrate correnti che finanziano investimenti	(+)	293.230,00	221.618,02
Entrate da riduzione di attività finanziarie (Tit.5/E)	(+)	3.018.889,00	0,00
Riscossione crediti a breve		18.889,00	0,00
Riscossione crediti a medio-lungo		0,00	0,00
Altre entrate da riduzione attività finanziarie		3.000.000,00	0,00
Entrate per rid. att. finanziarie assimilabili a movimenti di fondi	(-)	3.018.889,00	0,00
Entrate per accensione di prestiti (Tit.6/E)	(+)	3.000.000,00	0,00
Accensione prestiti per estinzione anticipata mutui		0,00	0,00
Altre accensione prestiti per spese correnti		0,00	0,00
Accensioni di prestiti che finanziano spese correnti	(-)	0,00	0,00
<b>Risorse straordinarie</b>		<b>20.837.237,45</b>	<b>17.765.625,47</b>
<b>Totale</b>		<b>26.072.551,45</b>	<b>26.299.838,05</b>

### 9.3 Principali investimenti attivati nell'esercizio

La concreta attivazione di un investimento, con la relativa assegnazione del progetto o il successivo inizio effettivo dei lavori, può avvenire solo in seguito all'avvenuto perfezionamento del relativo finanziamento. Premesso ciò, il prospetto che segue elenca i principali investimenti attivati nell'intervallo di tempo considerato ed omette gli interventi di minore, secondaria o trascurabile importanza. Il riscontro sull'impatto economico dell'intervento in conto capitale, infatti, va concentrato sui fenomeni che hanno avuto una qualche rilevanza significativa sugli equilibri complessivi di bilancio. Questi ultimi, possono essere considerati in modo statico (situazione attuale) oppure visti anche in un'ottica dinamica di più ampio periodo (prospettiva di medio termine). La situazione, come riportata nel prospetto e sulla base delle informazioni al momento disponibili, non richiede alcun intervento correttivo con carattere d'urgenza. I possibili provvedimenti migliorativi e/o correttivi, frutto di nuove ed ulteriori valutazioni d'insieme, saranno ponderati ed eventualmente adottati solo in seguito al normale svolgimento dell'attività di monitoraggio e controllo sulla gestione.

Elenco dei principali investimenti attivati nell'esercizio	Investimenti 2022
Pista ciclabile via Trinchet (cofinanz.)	161.485,08
Pista ciclabile viale Oriente (cofinanz.)	478.192,00
Riqualf. Centro civico:sost.serramenti (cofinanz.)	135.000,00
Lavori manut. straord.via Piave Vecchio	150.000,00
Lav.ampliamento impianto videosorveglianza	240.000,00
Asfaltatura di via Cristo Re	635.000,00
Asfaltatura di via Lio Maggiore	531.000,00
Realizz.pista ciclabile via Ca' Gamba (cofinanz.)	285.458,00
Realizz.area servizi pubblici adiacente al Comune	202.000,00
Realizz.nuovo centro aggregazione al centro paese	259.368,79
<b>Totale</b>	<b>3.077.503,87</b>

### 9.4 Garanzie prestate

L'amministrazione può legittimamente concedere delle garanzie, principali o sussidiarie, a favore di altri soggetti e sottoscrivendo i rispettivi documenti che vincolano l'ente nel tempo. Dal punto di vista prettamente patrimoniale, il valore complessivo delle garanzie prestate è riportato tra i conti d'ordine della contabilità economica mentre la concessione della singola garanzia non richiede, di regola, alcuna specifica registrazione finanziaria, né è soggetta a particolari restrizioni.

Pur in assenza di specifici vincoli, l'approccio prudente alle problematiche della gestione, che deve sempre precedere le scelte della pubblica amministrazione, può portare l'ente a preferire il possibile accantonamento di un fondo rischi tra le uscite di competenza. L'eventuale stanziamento a carattere facoltativo può essere assimilato ad un'economia volontaria di bilancio, che non è stata oggetto di impegno, e collegata al rischio implicito connesso con la sottoscrizione delle garanzie verso terzi. Questo risparmio produce a rendiconto una componente positiva nel calcolo del risultato, importo poi riservato, nella forma di avanzo vincolato, alla copertura dell'onere che potrebbe sorgere in futuro per l'eventuale escussione del debito garantito.

La situazione, come riportata nel prospetto e sulla base delle informazioni al momento disponibili, non richiede alcun intervento correttivo con carattere d'urgenza. I possibili provvedimenti migliorativi e/o correttivi, frutto di

nuove ed ulteriori valutazioni d'insieme, saranno ponderati ed eventualmente adottati solo in seguito al normale svolgimento dell'attività di monitoraggio e controllo sulla gestione.

Elenco delle garanzie prestate dall'Ente (Consistenza)	Rendiconto 2022
JESOLO TURISMO SPA	1.000.000,00
Totale	<b>1.000.000,00</b>

Denominazione	JESOLO TURISMO SPA
Contenuto e valutazioni	BANCA DI CIVIDALE SPA FINANZIAMENTO IPOTECARIO FONDIARIO ATTO DI MUTUO 7.5.2013, REP.N. 92466 E N. 39649 RACC. NOT. BORDIERI PERIODO 7.5.2013-31.12.2022 €5.771.700 TASSO VAR. - RINEGOZIAZIONE NEL 2020 A CAUSA COVID-19 PROLUNGATO AL 30.06.2030 E GARANZIA PRESTATATA DALL'ENTE RIDOTTA DAL 2019 A 1.000.000

### 9.5 Impieghi finanziari in strumenti derivati

Per "strumenti derivati" si intendono i prodotti offerti dal mercato creditizio il cui valore dipende dall'andamento di un'attività sottostante che può essere di natura finanziaria, come ad esempio i titoli azionari, i tassi di interesse o l'andamento dei cambi, oppure di natura reale, come nel caso di oro, petrolio, e così via. Le difficili problematiche di gestione connesse con l'avvenuta sottoscrizione di strumenti derivati sono emerse in seguito al progressivo diffondersi di questi strumenti atipici anche nel particolare mondo degli enti locali.

Queste operazioni hanno avuto un impatto positivo ed immediato sul bilancio, dato che il loro acquisto era proprio finalizzato allo scopo di liberare risorse finanziarie altrimenti congelate dall'indebitamento pregresso. In una prospettiva di più ampio respiro, però, gli impieghi in strumenti derivati hanno avuto l'effetto di trasferire in un futuro più o meno lontano il rischio che deriva dalla definitiva quantificazione del prestito effettivo da rimborsare. In particolari circostanze, si sono pertanto verificati effetti distorsivi sul bilancio non previsti al momento dell'originaria stipula. Questo è il motivo per cui le operazioni di questa natura hanno incontrato un crescente livello di elevata attenzione. L'eventuale presenza di strumenti derivati va pertanto monitorata con la dovuta cautela, visti i possibili risvolti sui delicati equilibri di bilancio, difficilmente prevedibili con largo anticipo.

La situazione, come riportata nel prospetto e sulla base delle informazioni al momento disponibili, non richiede alcun intervento correttivo con carattere d'urgenza. I possibili provvedimenti migliorativi e/o correttivi, frutto di nuove ed ulteriori valutazioni d'insieme, saranno ponderati ed eventualmente adottati solo in seguito al normale svolgimento dell'attività di monitoraggio e controllo sulla gestione.

Impieghi finanziari in strumenti derivati (Consistenza)	Rendiconto 2022
Non ci sono impieghi da segnalare	0,00
Totale	<b>0,00</b>

### 9.6 Debiti fuori bilancio in corso di formazione

I debiti fuori bilancio sono situazioni debitorie riconducibili ad attività di gestione intraprese ma non ancora formalizzate con l'assunzione del relativo impegno. Le casistiche sono varie, come l'esito di sentenze esecutive, la necessità di coprire disavanzi di consorzi, aziende speciali, istituzioni, l'esigenza di finanziare convenzioni, atti costitutivi e ricapitalizzazioni di società, fino alla necessità di ultimare procedure espropriative ed occupazioni d'urgenza. Un debito fuori bilancio può nascere anche in seguito all'avvenuta acquisizione di beni e servizi in violazione degli obblighi di preventivo impegno della spesa, con la conseguenza che l'amministrazione deve poi dimostrare la pertinenza di questo ulteriore fabbisogno di risorse con le attribuzioni riconducibili alle funzioni proprie dell'ente. Si deve pertanto conciliare, seppure a posteriori, l'acquisto del bene o del servizio con le regole ufficiali della contabilità e della contrattualistica pubblica.

Dal punto di vista operativo, l'ente iscrive in contabilità queste passività pregresse con un procedimento che prevede il loro riconoscimento con apposita delibera soggetta all'approvazione del consiglio, atto che va così ad impegnare e finanziare la relativa spesa. Il riconoscimento del debito, la contabilizzazione della posta nella parte passiva del bilancio e il reperimento del finanziamento, pertanto, sono tre distinti passaggi di un unico procedimento formale che porta alla regolarizzazione della pratica.

La presenza di eventuali debiti fuori bilancio in corso di formazione, al pari di altre passività la cui esistenza è in qualche modo nota ancorché non del tutto definita, può richiedere l'accantonamento di somme tali da consentire, nella prima occasione utile, il riconoscimento formale del debito pregresso con il suo contestuale finanziamento e la registrazione in bilancio.

La situazione, come riportata nel prospetto e sulla base delle informazioni al momento disponibili, non richiede alcun intervento correttivo con carattere d'urgenza. I possibili provvedimenti migliorativi e/o correttivi, frutto di nuove ed ulteriori valutazioni d'insieme, saranno ponderati ed eventualmente adottati solo in seguito al normale svolgimento dell'attività di monitoraggio e controllo sulla gestione.

Sono state depositate agli atti, le dichiarazioni relative all'inesistenza di debiti fuori bilancio per l'esercizio 2022, così come segue:

- Prot. n. 15222 del 28.02.2023 Dott.ssa Stefania Rossignoli (Settore servizi istituzionali e alla persona);
- Prot. n. 15226 del 28.02.2023 Dott. Massimo Ambrosin (Settore finanziario e sviluppo turistico);
- Prot. n. 15370 del 01.03.2022 Dott. Massimo Pedron (Segretario Generale);
- Prot. n. 15395 del 01.03.2022 Dott. Dimitri Bonora (Settore lavori pubblici e urbanistica);
- Prot. n. 16060 del 02.03.2023 Dott.ssa Alessandra Pernechele (Settore edilizia privata e attività produttive);

- Prot. n. 16124 del 02.03.2023 Dott. Claudio Vanin (Settore sicurezza e gestione del territorio);

<b>Debiti fuori bilancio in corso di formazione</b> (Non ancora riconoscibili)		<b>Importo</b>
Sentenze		0,00
Disavanzi		0,00
Ricapitalizzazioni		0,00
Espropri		0,00
Altro		0,00
<b>Totale</b>		<b>0,00</b>

Denominazione	Sentenze
Contenuto e valutazioni	Nessun elemento da segnalare

Denominazione	Disavanzi
Contenuto e valutazioni	Nessun elemento da segnalare

Denominazione	Ricapitalizzazioni
Contenuto e valutazioni	Nessun elemento da segnalare

Denominazione	Espropri
Contenuto e valutazioni	Nessun elemento da segnalare

Denominazione	Altro
Contenuto e valutazioni	Nessun elemento da segnalare

#### 9.7 **Altre considerazioni su fenomeni particolari**

Non ci sono considerazioni tecniche o valutazioni particolari da segnalare su altri aspetti della gestione che necessitano di particolari cautele, in aggiunta o ad integrazione di quanto già riportato in questa sezione della Nota integrativa.

## 10 Conclusioni

### 10.1 Considerazioni finali e conclusioni

I documenti contabili di rendiconto sono stati predisposti attenendosi alle regole stabilite dalla normativa in vigore e sono coerenti con le "Disposizioni in materia di armonizzazione dei sistemi contabili e degli schemi di bilancio" (D.Lgs.n.118/11), applicabili a questo esercizio. In particolare, il bilancio complessivo è in equilibrio in termini di stanziamenti definitivi e la scomposizione dello stesso nelle singole componenti rispecchia le prescrizioni di legge.

Il consuntivo è stato predisposto secondo lo schema del rendiconto della gestione previsto dalla normativa vigente, che comprende il conto del bilancio, i relativi riepiloghi, il quadro generale riassuntivo, la verifica degli equilibri, lo stato patrimoniale e il conto economico. Al rendiconto sono stati allegati i prospetti del risultato di amministrazione, la composizione del fondo pluriennale vincolato, la composizione del fondo crediti di dubbia esigibilità, il prospetto degli accertamenti per titoli, tipologie e categorie, quello degli impegni per missioni, programmi e macro aggregati, la tabella degli accertamenti imputati agli esercizi successivi, quella degli impegni imputati agli esercizi successivi, il prospetto dei costi per missione, le spese per l'utilizzo di contributi e trasferimenti da organismi comunitari e internazionali, quelle per lo svolgimento delle funzioni delegate dalle regioni, ed infine, il prospetto dei dati SIOPE.

I criteri di attribuzione delle entrate e delle uscite rispecchiano il principio della "competenza finanziaria potenziata" mentre risulta correttamente calcolato sia il risultato di amministrazione che il fondo pluriennale vincolato. I crediti verso terzi sono stati attentamente valutati come il possibile accantonamento del rispettivo fondo svalutazione. I fenomeni con andamento pluriennale che potevano avere effetti distorsivi sull'attuale strategia di bilancio, conseguente all'avvenuta approvazione di questo rendiconto, sono stati descritti ed analizzati, in ogni loro aspetto, fornendo inoltre le opportune considerazioni.

Dove la norma dava adito a interpretazioni controverse e non ancora consolidate, è stata scelta una soluzione che andasse a privilegiare la sostanza invece che il puro e semplice rispetto della forma, come previsto dal rispettivo principio. Le informazioni di natura contabile richieste dalla legge, e non già riportate nei modelli obbligatori ed ufficiali, sono state riprese e sviluppate nella presente Nota integrativa, fornendo quindi una chiave di lettura tecnica al quadro finanziario ed economico complessivo.

I fenomeni analizzati in questa relazione, infine, sono stati descritti con un approccio che li rendesse più comprensibili agli interlocutori, pubblici o privati, in possesso di una conoscenza, anche solo generica, sulla complessa realtà economica e finanziaria dell'ente locale.



## ELENCO ANALITICO DELLE RISORSE VINCOLATE NEL RISULTATO DI AMMINISTRAZIONE (\*)

Cap. di entrata	Descrizione	Capitolo di spesa correlato	Descrizione	Risorse vinc. nel risultato di amministrazione al 1/1/2022	Risorse vincolate applicate al bilancio dell'esercizio 2022	Entrate vincolate accertate nell'esercizio 2022	Impegni eserc. 2022 finanziati da entrate vincolate accertate nell'esercizio o da quote vincolate del risultato di amministrazione	Fondo plur. vinc. al 31/12/2022 finanziato da entrate vincolate accertate nell'esercizio o da quote vincolate del risultato di amministrazione	Cancellazione di residui attivi vincolati o eliminazione del vincolo su quote del risultato di amministrazione (+) e cancellazione di residui passivi finanziati da risorse vincolate (-) (gestione dei residui):	Cancellazione nell'esercizio 2022 di impegni finanziati dal fondo pluriennale vincolato dopo l'approvazione del rendiconto dell'esercizio 2021 non reimpegnati nell'esercizio 2022	Risorse vincolate nel bilancio al 31/12/2022	Risorse vincolate nel risultato di amministrazione al 31/12/2022
				(a)	(b)	(c)	(d)	(e)	(f)	(g)	(h)=(b)+(c)-(d)-(e)+(g)	(i)=(a)+(c)-(d)-(e)-(f)+(g)
Vincoli derivanti dalla legge												
2332/0	QUOTA 20% DESTINATO A FONDO INNOVAZIONE DI CUI ART.113, COMMA 4, DLGS N.50/2016 DA DESTINARE A STRUMENTAZIONI E TECNOLOGIE INNOVATIVE PER EFFICIENZA DELL'ENTE			89.689,71	0,00	0,00	0,00	0,00	0,00	0,00	0,00	89.689,71
FONDO INNOVAZ	QUOTA 20% DESTINATO A FONDO INNOVAZIONE DI CUI ART.113, COMMA 4, DLGS N.50/2016 DA DESTINARE A STRUMENTAZIONI E TECNOLOGIE INNOVATIVE PER EFFICIENZA DELL'ENTE			0,00	0,00	15.660,22	0,00	0,00	0,00	0,00	15.660,22	15.660,22
		13950/1006	SERVIZI INFORMATICI E DI TELECOMUNICAZIONE C.E. EDILIZIA PRIVATA INFORMATIZZAZIONE PROCEDIMENTO EDILIZIO FINANZIATO CON AVANZO VINCOLATO FONDO INNOVAZIONE	0,00	89.680,00	0,00	21.711,00	0,00	0,00	0,00	67.969,00	-21.711,00
Totale 06				89.689,71	89.680,00	15.660,22	21.711,00	0,00	0,00	0,00	83.629,22	83.638,93
2850/0	CONTRIBUTI AGLI INVESTIMENTI DA AMMINISTRAZIONI CENTRALI - LEGGE SPECIALE VENEZIA			0,00	0,00	1.166.666,66	0,00	0,00	0,00	0,00	1.166.666,66	1.166.666,66
CONTR. INVEST. LSV	CONTRIBUTI AGLI INVESTIMENTI DA AMMINISTRAZIONI CENTRALI - LEGGE SPECIALE VENEZIA			2.917.333,31	0,00	0,00	0,00	0,00	0,00	0,00	0,00	2.917.333,31
		35000/1060	ACQUISIZIONE DI BENI IMMOBILI C.E. SERVIZI TURISTICI FINANZIATO CON AVANZO AMM. VINCOLATO DA LEG SPECIALE VENEZIA (KURSAAL)	0,00	2.917.333,00	0,00	2.831.036,50	0,00	0,00	0,00	86.296,50	-2.831.036,50
		35000/60	ACQUISIZIONE DI BENI IMMOBILI C.E. SERVIZI TURISTICI FINANZIATO CON LSV	0,00	0,00	0,00	487.667,00	0,00	0,00	0,00	-487.667,00	-487.667,00
Totale 60				2.917.333,31	2.917.333,00	1.166.666,66	3.318.703,50	0,00	0,00	0,00	765.296,16	765.296,47



## ELENCO ANALITICO DELLE RISORSE VINCOLATE NEL RISULTATO DI AMMINISTRAZIONE (\*)

Cap. di entrata	Descrizione	Capitolo di spesa correlato	Descrizione	Risorse vinc. nel risultato di amministrazione al 1/1/2022	Risorse vincolate applicate al bilancio dell'esercizio 2022	Entrate vincolate accertate nell'esercizio 2022	Impegni eserc. 2022 finanziati da entrate vincolate accertate nell'esercizio o da quote vincolate del risultato di amministrazione	Fondo plur. vinc. al 31/12/2022 finanziato da entrate vincolate accertate nell'esercizio o da quote vincolate del risultato di amministrazione	Cancellazione di residui attivi vincolati o eliminazione del vincolo su quote del risultato di amministrazione (+) e cancellazione di residui passivi finanziati da risorse vincolate (-) (gestione dei residui):	Cancellazione nell'esercizio 2022 di impegni finanziati dal fondo pluriennale vincolato dopo l'approvazione del rendiconto dell'esercizio 2021 non reimpegnati nell'esercizio 2022	Risorse vincolate nel bilancio al 31/12/2022	Risorse vincolate nel risultato di amministrazione al 31/12/2022
				(a)	(b)	(c)	(d)	(e)	(f)	(g)	(h)=(b)+(c)-(d)-(e)+(g)	(i)=(a)+(c)-(d)-(e)-(f)+(g)
TARI FONDONE	585 - TRASFERIMENTI CORRENTI DA AMMINISTRAZIONI CENTRALI FONDO PER FUNZIONI FONDAMENTALI COVID-19(ART 106 DL 34 DEL 2020) - (art 1 c 822 L 178/2020)			0,00	0,00	0,00	0,00	0,00	0,00	0,00	0,00	0,00
TARI FONDONE	585 585/1-TRASFERIMENTI CORRENTI DA AMMINISTRAZIONI CENTRALI FONDO PER FUNZIONI FONDAMENTALI COVID-19(ART 106 DL 34 DEL 2020) - (art 1 c 822 L 178/2020)			85.820,20	0,00	0,00	0,00	0,00	0,00	0,00	0,00	85.820,20
TARI FONDONE	AVANZO FONDO FUNZIONI ART 106 (585/0 -/ 1 -/ 5) 2020 PARTE TARI 2020			190.670,86	0,00	0,00	0,00	0,00	0,00	0,00	0,00	190.670,86
		10050/1090	UTENZE E CANONI CONTROLLO DI GESTIONE FUNZIONAMENTO PISCINA COMUNALE FINANZIATO CON AVANZO DI AMMNE VINCOLATO DA FONDO FUNZIONI ENTI	0,00	4.000,00	0,00	4.000,00	0,00	0,00	0,00	0,00	-4.000,00
		10560/1090	UTENZE E CANONI CONTROLLO DI GESTIONE FUNZIONAMENTO CENTRI SPORTIVI E PALESTRE FINANZIATO CON AVANZO DI AMMNE VINCOLATO DA FONDO FUNZIONI ENTI	0,00	4.000,00	0,00	4.000,00	0,00	0,00	0,00	0,00	-4.000,00
		11150/1090	UTENZE E CANONI CONTROLLO DI GESTIONE FUNZIONAMENTO UFFICI SERVIZI TURISTICI FINANZIATO CON AVANZO DI AMMNE VINCOLATO DA FONDO FUNZIONI ENTI	0,00	4.000,00	0,00	4.000,00	0,00	0,00	0,00	0,00	-4.000,00
		11555/1090	UTILIZZO BENI DI TERZI C.E. TURISMO MANIFESTAZIONI, SPAZI PALAREX E ALTRE SPESE FINANZIATO CON AVANZO VINCOLATO DA FONDONE	0,00	76.860,00	0,00	76.860,00	0,00	0,00	0,00	0,00	-76.860,00
		12150/1090	UTENZE E CANONI CONTROLLO DI GESTIONE C.E. STRADE E SEGNALETICA FINANZIATO CON AVANZO DI AMMNE VINCOLATO DA FONDO FUNZIONI ENTI	0,00	4.000,00	0,00	4.000,00	0,00	0,00	0,00	0,00	-4.000,00



## ELENCO ANALITICO DELLE RISORSE VINCOLATE NEL RISULTATO DI AMMINISTRAZIONE (\*)

Cap. di entrata	Descrizione	Capitolo di spesa correlato	Descrizione	Risorse vinc. nel risultato di amministrazione al 1/1/2022	Risorse vincolate applicate al bilancio dell'esercizio 2022	Entrate vincolate accertate nell'esercizio 2022	Impegni eserc. 2022 finanziati da entrate vincolate accertate nell'esercizio o da quote vincolate del risultato di amministrazione	Fondo plur. vinc. al 31/12/2022 finanziato da entrate vincolate accertate nell'esercizio o da quote vincolate del risultato di amministrazione	Cancellazione di residui attivi vincolati o eliminazione del vincolo su quote del risultato di amministrazione (+) e cancellazione di residui passivi finanziati da risorse vincolate (-) (gestione dei residui):	Cancellazione nell'esercizio 2022 di impegni finanziati dal fondo pluriennale vincolato dopo l'approvazione del rendiconto dell'esercizio 2021 non reimpegnati nell'esercizio 2022	Risorse vincolate nel bilancio al 31/12/2022	Risorse vincolate nel risultato di amministrazione al 31/12/2022
				(a)	(b)	(c)	(d)	(e)	(f)	(g)	(h)=(b)+(c)-(d)-(e)+(g)	(i)=(a)+(c)-(d)-(e)-(f)+(g)
		14977/1090	TRASFERIMENTI CORRENTI A I.S.P. C.E. POLIZIA LOCALE FINANZIATO CON AVANZO AMM.NE VINCOLATO FONDONE UTENZE E CANONI	0,00	75.254,00	0,00	75.253,56	0,00	0,00	0,00	0,44	-75.253,56
		17100/1090	CONTROLLO DI GESTIONE C.E. SERVIZIO PARCHI GIARDINI FINANZIATO CON AVANZO DI AMMNE VINCOLATO DA FONDO FUNZIONI ENTI	0,00	4.000,00	0,00	4.000,00	0,00	0,00	0,00	0,00	-4.000,00
		18239/1090	UTILIZZO BENI DI TERZI COLONIA MARINA GESTITA DIRETTAMENTE C.E. POLITICHE SOCIALI FINANZIATO CON AVANZO AMNE DA FONSO FUNZIONI ENTI COVID19	0,00	6.600,00	0,00	6.588,00	0,00	0,00	0,00	12,00	-6.588,00
		18240/1091	UTENZE E CANONI CONTROLLO DI GESTIONE COLONIA MARINA GESTITA DIRETTAMENTE FINANZIATO CON AVANZO DI AMM.NE VINCOLATO FONDONE	0,00	1.000,00	0,00	0,00	0,00	0,00	0,00	1.000,00	0,00
		18750/1090	UTENZE E CANONI CONTROLLO DI GESTIONE FUNZIONAMENTO C.E. CENTRO ANZIANI FINANZIATO CON AVANZO DI AMMNE VINCOLATO DA FONDO FUNZIONI ENTI	0,00	2.000,00	0,00	2.000,00	0,00	0,00	0,00	0,00	-2.000,00
		19370/1090	TRASFERIMENTI CORRENTI A ALTRE IMPRESE C.E. TRIBUTI FINANZIATO CON RISULTATO DI AMM.NE VINCOLATO DA FONDONE copertura riduzione Tari 2020 da utilizzare con giro contabile con cap E 278 (finanziam. da avanzo FONDONE 2020)	0,00	36.598,00	0,00	36.598,00	0,00	-390.253,06	0,00	0,00	353.655,06
		2150/1090	UTENZE E CANONI CONTROLLO DI GESTIONE FUNZIONAMENTO UFFICI BENI DEMANIALI E PATRIMONIO IMMOBILIARE FINANZIATO CON AVANZO DI AMMNE VINCOLATO DA FONDO FUNZIONI ENTI	0,00	5.500,00	0,00	5.500,00	0,00	0,00	0,00	0,00	-5.500,00
		6100/1090	UTENZE E CANONI CONTROLLO DI GESTIONE FUNZIONAMENTO SCUOLE MATERNE FINANZIATO CON	0,00	1.000,00	0,00	1.000,00	0,00	0,00	0,00	0,00	-1.000,00





## ELENCO ANALITICO DELLE RISORSE VINCOLATE NEL RISULTATO DI AMMINISTRAZIONE (\*)

Cap. di entrata	Descrizione	Capitolo di spesa correlato	Descrizione	Risorse vinc. nel risultato di amministrazione al 1/1/2022	Risorse vincolate applicate al bilancio dell'esercizio 2022	Entrate vincolate accertate nell'esercizio 2022	Impegni eserc. 2022 finanziati da entrate vincolate accertate nell'esercizio o da quote vincolate del risultato di amministrazione	Fondo plur. vinc. al 31/12/2022 finanziato da entrate vincolate accertate nell'esercizio o da quote vincolate del risultato di amministrazione	Cancellazione di residui attivi vincolati o eliminazione del vincolo su quote del risultato di amministrazione (+) e cancellazione di residui passivi finanziati da risorse vincolate (-) (gestione dei residui):	Cancellazione nell'esercizio 2022 di impegni finanziati dal fondo pluriennale vincolato dopo l'approvazione del rendiconto dell'esercizio 2021 non reimpegnati nell'esercizio 2022	Risorse vincolate nel bilancio al 31/12/2022	Risorse vincolate nel risultato di amministrazione al 31/12/2022	
				(a)	(b)	(c)	(d)	(e)	(f)	(g)	(h)=(b)+(c)-(d)-(e)+(g)	(i)=(a)+(c)-(d)-(e)-(f)+(g)	
			AVANZO DI AMMNE VINCOLATO DA FONDO FUNZIONI ENTI UTENZE E CANONI CONTROLLO DI GESTIONE FUNZIONAMENTO SCUOLE ELEMENTARI FINANZIATO CON AVANZO DI AMMNE VINCOLATO DA FONDO FUNZIONI ENTI UTENZE E CANONI CONTROLLO DI GESTIONE FUNZIONAMENTO SCUOLE MEDIE FINANZIATO CON AVANZO DI AMMNE VINCOLATO DA FONDO FUNZIONI ENTI UTILIZZO DI BENI DI TERZI C.E. SICUREZZA - Allestimenti COVID-19 FINANZIATO CON AVANZO AMM.NE VINCOLATO DA FONDO FUNZIONI ENTI TRASFERIMENTI CORRENTI A ISP C.E. SICUREZZA FINANZIATO CON AVANZO DI AMMNE VINCOLATO DA FONDO FUNZIONI ENTI UTENZE E CANONI C.E. MUSEO FINANZIATO CON AVANZO DI AMMNE VINCOLATO DA FONDO FUNZIONI ENTI UTENZE E CANONI CONTROLLO DI GESTIONE FUNZIONAMENTO C.E. CULTURA FINANZIATO CON AVANZO DI AMMNE VINCOLATO DA FONDO FUNZIONI ENTI TRASFERIMENTI CORRENTI A ALTRE IMPRESE C.E. TRIBUTI FINANZIATO CON RISULTATO DI AMM.NE VINCOLATO DA FONDONE copertura riduzione Tari 2020	0,00	8.000,00	0,00	8.000,00	0,00	0,00	0,00	0,00	-8.000,00	
			AVANZO DI AMMNE VINCOLATO DA FONDO FUNZIONI ENTI UTENZE E CANONI CONTROLLO DI GESTIONE FUNZIONAMENTO SCUOLE ELEMENTARI FINANZIATO CON AVANZO DI AMMNE VINCOLATO DA FONDO FUNZIONI ENTI UTENZE E CANONI CONTROLLO DI GESTIONE FUNZIONAMENTO SCUOLE MEDIE FINANZIATO CON AVANZO DI AMMNE VINCOLATO DA FONDO FUNZIONI ENTI UTILIZZO DI BENI DI TERZI C.E. SICUREZZA - Allestimenti COVID-19 FINANZIATO CON AVANZO AMM.NE VINCOLATO DA FONDO FUNZIONI ENTI TRASFERIMENTI CORRENTI A ISP C.E. SICUREZZA FINANZIATO CON AVANZO DI AMMNE VINCOLATO DA FONDO FUNZIONI ENTI UTENZE E CANONI C.E. MUSEO FINANZIATO CON AVANZO DI AMMNE VINCOLATO DA FONDO FUNZIONI ENTI UTENZE E CANONI CONTROLLO DI GESTIONE FUNZIONAMENTO C.E. CULTURA FINANZIATO CON AVANZO DI AMMNE VINCOLATO DA FONDO FUNZIONI ENTI TRASFERIMENTI CORRENTI A ALTRE IMPRESE C.E. TRIBUTI FINANZIATO CON RISULTATO DI AMM.NE VINCOLATO DA FONDONE copertura riduzione Tari 2020	0,00	8.000,00	0,00	8.000,00	0,00	0,00	0,00	0,00	-8.000,00	
			AVANZO DI AMMNE VINCOLATO DA FONDO FUNZIONI ENTI UTENZE E CANONI CONTROLLO DI GESTIONE FUNZIONAMENTO SCUOLE ELEMENTARI FINANZIATO CON AVANZO DI AMMNE VINCOLATO DA FONDO FUNZIONI ENTI UTILIZZO DI BENI DI TERZI C.E. SICUREZZA - Allestimenti COVID-19 FINANZIATO CON AVANZO AMM.NE VINCOLATO DA FONDO FUNZIONI ENTI TRASFERIMENTI CORRENTI A ISP C.E. SICUREZZA FINANZIATO CON AVANZO DI AMMNE VINCOLATO DA FONDO FUNZIONI ENTI UTENZE E CANONI C.E. MUSEO FINANZIATO CON AVANZO DI AMMNE VINCOLATO DA FONDO FUNZIONI ENTI UTENZE E CANONI CONTROLLO DI GESTIONE FUNZIONAMENTO C.E. CULTURA FINANZIATO CON AVANZO DI AMMNE VINCOLATO DA FONDO FUNZIONI ENTI TRASFERIMENTI CORRENTI A ALTRE IMPRESE C.E. TRIBUTI FINANZIATO CON RISULTATO DI AMM.NE VINCOLATO DA FONDONE copertura riduzione Tari 2020	0,00	7.577,00	0,00	7.576,20	0,00	0,00	0,00	0,80	-7.576,20	
			AVANZO DI AMMNE VINCOLATO DA FONDO FUNZIONI ENTI UTENZE E CANONI CONTROLLO DI GESTIONE FUNZIONAMENTO SCUOLE ELEMENTARI FINANZIATO CON AVANZO DI AMMNE VINCOLATO DA FONDO FUNZIONI ENTI UTILIZZO DI BENI DI TERZI C.E. SICUREZZA - Allestimenti COVID-19 FINANZIATO CON AVANZO AMM.NE VINCOLATO DA FONDO FUNZIONI ENTI TRASFERIMENTI CORRENTI A ISP C.E. SICUREZZA FINANZIATO CON AVANZO DI AMMNE VINCOLATO DA FONDO FUNZIONI ENTI UTENZE E CANONI C.E. MUSEO FINANZIATO CON AVANZO DI AMMNE VINCOLATO DA FONDO FUNZIONI ENTI UTENZE E CANONI CONTROLLO DI GESTIONE FUNZIONAMENTO C.E. CULTURA FINANZIATO CON AVANZO DI AMMNE VINCOLATO DA FONDO FUNZIONI ENTI TRASFERIMENTI CORRENTI A ALTRE IMPRESE C.E. TRIBUTI FINANZIATO CON RISULTATO DI AMM.NE VINCOLATO DA FONDONE copertura riduzione Tari 2020	0,00	9.825,00	0,00	9.824,10	0,00	0,00	0,00	0,90	-9.824,10	
			AVANZO DI AMMNE VINCOLATO DA FONDO FUNZIONI ENTI UTENZE E CANONI CONTROLLO DI GESTIONE FUNZIONAMENTO SCUOLE ELEMENTARI FINANZIATO CON AVANZO DI AMMNE VINCOLATO DA FONDO FUNZIONI ENTI UTILIZZO DI BENI DI TERZI C.E. SICUREZZA - Allestimenti COVID-19 FINANZIATO CON AVANZO AMM.NE VINCOLATO DA FONDO FUNZIONI ENTI TRASFERIMENTI CORRENTI A ISP C.E. SICUREZZA FINANZIATO CON AVANZO DI AMMNE VINCOLATO DA FONDO FUNZIONI ENTI UTENZE E CANONI C.E. MUSEO FINANZIATO CON AVANZO DI AMMNE VINCOLATO DA FONDO FUNZIONI ENTI UTENZE E CANONI CONTROLLO DI GESTIONE FUNZIONAMENTO C.E. CULTURA FINANZIATO CON AVANZO DI AMMNE VINCOLATO DA FONDO FUNZIONI ENTI TRASFERIMENTI CORRENTI A ALTRE IMPRESE C.E. TRIBUTI FINANZIATO CON RISULTATO DI AMM.NE VINCOLATO DA FONDONE copertura riduzione Tari 2020	0,00	5.000,00	0,00	5.000,00	0,00	0,00	0,00	0,00	-5.000,00	
			AVANZO DI AMMNE VINCOLATO DA FONDO FUNZIONI ENTI UTENZE E CANONI CONTROLLO DI GESTIONE FUNZIONAMENTO SCUOLE ELEMENTARI FINANZIATO CON AVANZO DI AMMNE VINCOLATO DA FONDO FUNZIONI ENTI UTILIZZO DI BENI DI TERZI C.E. SICUREZZA - Allestimenti COVID-19 FINANZIATO CON AVANZO AMM.NE VINCOLATO DA FONDO FUNZIONI ENTI TRASFERIMENTI CORRENTI A ISP C.E. SICUREZZA FINANZIATO CON AVANZO DI AMMNE VINCOLATO DA FONDO FUNZIONI ENTI UTENZE E CANONI C.E. MUSEO FINANZIATO CON AVANZO DI AMMNE VINCOLATO DA FONDO FUNZIONI ENTI UTENZE E CANONI CONTROLLO DI GESTIONE FUNZIONAMENTO C.E. CULTURA FINANZIATO CON AVANZO DI AMMNE VINCOLATO DA FONDO FUNZIONI ENTI TRASFERIMENTI CORRENTI A ALTRE IMPRESE C.E. TRIBUTI FINANZIATO CON RISULTATO DI AMM.NE VINCOLATO DA FONDONE copertura riduzione Tari 2020	0,00	9.276,00	0,00	9.276,00	0,00	0,00	0,00	0,00	0,00	-9.276,00
			AVANZO DI AMMNE VINCOLATO DA FONDO FUNZIONI ENTI UTENZE E CANONI CONTROLLO DI GESTIONE FUNZIONAMENTO SCUOLE ELEMENTARI FINANZIATO CON AVANZO DI AMMNE VINCOLATO DA FONDO FUNZIONI ENTI UTILIZZO DI BENI DI TERZI C.E. SICUREZZA - Allestimenti COVID-19 FINANZIATO CON AVANZO AMM.NE VINCOLATO DA FONDO FUNZIONI ENTI TRASFERIMENTI CORRENTI A ISP C.E. SICUREZZA FINANZIATO CON AVANZO DI AMMNE VINCOLATO DA FONDO FUNZIONI ENTI UTENZE E CANONI C.E. MUSEO FINANZIATO CON AVANZO DI AMMNE VINCOLATO DA FONDO FUNZIONI ENTI UTENZE E CANONI CONTROLLO DI GESTIONE FUNZIONAMENTO C.E. CULTURA FINANZIATO CON AVANZO DI AMMNE VINCOLATO DA FONDO FUNZIONI ENTI TRASFERIMENTI CORRENTI A ALTRE IMPRESE C.E. TRIBUTI FINANZIATO CON RISULTATO DI AMM.NE VINCOLATO DA FONDONE copertura riduzione Tari 2020	0,00	4.000,00	0,00	4.000,00	0,00	0,00	0,00	0,00	0,00	-4.000,00
			AVANZO DI AMMNE VINCOLATO DA FONDO FUNZIONI ENTI UTENZE E CANONI CONTROLLO DI GESTIONE FUNZIONAMENTO SCUOLE ELEMENTARI FINANZIATO CON AVANZO DI AMMNE VINCOLATO DA FONDO FUNZIONI ENTI UTILIZZO DI BENI DI TERZI C.E. SICUREZZA - Allestimenti COVID-19 FINANZIATO CON AVANZO AMM.NE VINCOLATO DA FONDO FUNZIONI ENTI TRASFERIMENTI CORRENTI A ISP C.E. SICUREZZA FINANZIATO CON AVANZO DI AMMNE VINCOLATO DA FONDO FUNZIONI ENTI UTENZE E CANONI C.E. MUSEO FINANZIATO CON AVANZO DI AMMNE VINCOLATO DA FONDO FUNZIONI ENTI UTENZE E CANONI CONTROLLO DI GESTIONE FUNZIONAMENTO C.E. CULTURA FINANZIATO CON AVANZO DI AMMNE VINCOLATO DA FONDO FUNZIONI ENTI TRASFERIMENTI CORRENTI A ALTRE IMPRESE C.E. TRIBUTI FINANZIATO CON RISULTATO DI AMM.NE VINCOLATO DA FONDONE copertura riduzione Tari 2020	0,00	0,00	0,00	0,00	0,00	36.598,00	0,00	0,00	0,00	-36.598,00



## ELENCO ANALITICO DELLE RISORSE VINCOLATE NEL RISULTATO DI AMMINISTRAZIONE (\*)

Cap. di entrata	Descrizione	Capitolo di spesa correlato	Descrizione	Risorse vinc. nel risultato di amministrazione al 1/1/2022	Risorse vincolate applicate al bilancio dell'esercizio 2022	Entrate vincolate accertate nell'esercizio 2022	Impegni eserc. 2022 finanziati da entrate vincolate accertate nell'esercizio o da quote vincolate del risultato di amministrazione	Fondo plur. vinc. al 31/12/2022 finanziato da entrate vincolate accertate nell'esercizio o da quote vincolate del risultato di amministrazione	Cancellazione di residui attivi vincolati o eliminazione del vincolo su quote del risultato di amministrazione (+) e cancellazione di residui passivi finanziati da risorse vincolate (-) (gestione dei residui):	Cancellazione nell'esercizio 2022 di impegni finanziati dal fondo pluriennale vincolato dopo l'approvazione del rendiconto dell'esercizio 2021 non reimpegnati nell'esercizio 2022	Risorse vincolate nel bilancio al 31/12/2022	Risorse vincolate nel risultato di amministrazione al 31/12/2022
				(a)	(b)	(c)	(d)	(e)	(f)	(g)	(h)=(b)+(c)-(d)-(e)+(g)	(i)=(a)+(c)-(d)-(e)-(f)+(g)
da utilizzare con giro contabile con cap E 278 (finanziam. da avanzo FONDONE 2020)												
<b>Totale AV-LG 90FO</b>				<b>276.491,06</b>	<b>276.490,00</b>	<b>0,00</b>	<b>275.475,86</b>	<b>0,00</b>	<b>-353.655,06</b>	<b>0,00</b>	<b>1.014,14</b>	<b>354.670,26</b>
IMPOSTA SOGGIORNO	AVANZO IMPOSTA SOGGIORNO E AVANZO RISTORO IDS			1.428.729,43	0,00	0,00	0,00	0,00	0,00	0,00	0,00	1.428.729,43
	AVANZO IMPOSTA SOGGIORNO		VARI CAPITOLI TIT 1	0,00	0,00	6.041.907,44	4.233.946,91	0,00	0,00	0,00	1.807.960,53	1.807.960,53
		10855/1017	TRASFERIMENTI CORRENTI A ALTRE IMPRESE C.E. SPORT INIZIATIVE RICREATIVE E SPORTIVE FINANZIATO CON AVANZO AMM. VINCOLATO DA IDS	0,00	20.000,00	0,00	0,00	0,00	0,00	0,00	20.000,00	0,00
		10860/1017	TRASFERIMENTI CORRENTI A ALTRE IMPRESE C.E. SPORT PER MANIFESTAZIONI SPORTIVE FINANZIATO CON AVANZO AMM. VINCOLATO DA IDS	0,00	58.800,00	0,00	48.800,00	0,00	0,00	0,00	10.000,00	-48.800,00
		10870/1017	TRASFERIMENTI CORRENTI A I.S.P. C.E. SPORT MANIFESTAZIONI SPORTIVE FINANZIATO CON AVANZO AMM. VINCOLATO DA IDS	0,00	228.280,00	0,00	183.560,00	0,00	-27,72	0,00	44.720,00	-183.532,28
		10955/1017	UTILIZZO BENI DI TERZI C.E. SPORT SPAZI PALAREX E ALTRE SPESE PER UTILIZZO BENI DI TERZI FINANZIATO CON AVANZO AMM.NE VINCOLATO DA IDS	0,00	70.000,00	0,00	47.092,00	0,00	0,00	0,00	22.908,00	-47.092,00
		11540/1017	ORGANIZZAZIONE EVENTI E PUBBLICITA' C.E. SERVIZI TURISTICI PER PROMOZIONE E COMUNICAZIONE FINANZIATO CON AVANZO AMM. VINCOLATO DA IDS	0,00	0,00	0,00	90.240,54	0,00	0,00	0,00	-90.240,54	-90.240,54
		11550/1017	ORGANIZZAZIONE MANIFESTAZIONI E CONVEGNI C.E. MANIFESTAZIONI TURISTICHE FINANZIATO CON AV. AMM. VINCOLATO DA IDS	0,00	688.055,00	0,00	687.512,83	0,00	-602,00	0,00	542,17	-686.910,83
		11560/1017	TRASFERIMENTI CORRENTI AD ALTRE IMPRESE C.E. SERVIZI TURISTICI MANIFESTAZIONI FINANZIATO CON AVANZO	0,00	185.500,00	0,00	185.500,00	0,00	0,00	0,00	0,00	-185.500,00



## ELENCO ANALITICO DELLE RISORSE VINCOLATE NEL RISULTATO DI AMMINISTRAZIONE (\*)

Cap. di entrata	Descrizione	Capitolo di spesa correlato	Descrizione	Risorse vinc. nel risultato di amministrazione al 1/1/2022	Risorse vincolate applicate al bilancio dell'esercizio 2022	Entrate vincolate accertate nell'esercizio 2022	Impegni eserc. 2022 finanziati da entrate vincolate accertate nell'esercizio o da quote vincolate del risultato di amministrazione	Fondo plur. vinc. al 31/12/2022 finanziato da entrate vincolate accertate nell'esercizio o da quote vincolate del risultato di amministrazione	Cancellazione di residui attivi vincolati o eliminazione del vincolo su quote del risultato di amministrazione (+) e cancellazione di residui passivi finanziati da risorse vincolate (-) (gestione dei residui):	Cancellazione nell'esercizio 2022 di impegni finanziati dal fondo pluriennale vincolato dopo l'approvazione del rendiconto dell'esercizio 2021 non reimpegnati nell'esercizio 2022	Risorse vincolate nel bilancio al 31/12/2022	Risorse vincolate nel risultato di amministrazione al 31/12/2022
				(a)	(b)	(c)	(d)	(e)	(f)	(g)	(h)=(b)+(c)-(d)-(e)+(g)	(i)=(a)+(c)-(d)-(e)-(f)+(g)
			AMM.NE VINCOLATO DA IDS									
		11565/1017	TRASFERIMENTI CORRENTI A I.S.P. C.E. SERVIZI TURISTICI PER MANIFESTAZIONI FINANZIATO CON AVANZO AMM. VINCOLATO DA IDS	0,00	357.406,00	0,00	355.200,00	0,00	0,00	0,00	2.206,00	-355.200,00
		11567/1017	TRASFERIMENTI CORRENTI A I.S.P. C.E. SERVIZI TURISTICI PROGETTI PROMOZIONE TURISTICA CON AVANZO AMM. VINCOLATO DA IDS	0,00	50.000,00	0,00	50.000,00	0,00	0,00	0,00	0,00	-50.000,00
		11570/1017	IMPOSTE E TASSE PER SIAE MANIFESTAZIONI C.E.SERVIZI TURISTICI FINANZIATO CON AVANZO AM.NE VINCOLATO DA IDS	0,00	20.000,00	0,00	20.000,00	0,00	0,00	0,00	0,00	-20.000,00
		14833/1017	CONTRATTI DI SERVIZIO PUBBLICO PER SORVEGLIANZA E SICUREZZA MANIFESTAZIONI TURISTICHE C.E. SAFETY FINANZIATO CON AVANZO DI AMM.NE VINCOLATO DA	0,00	260.000,00	0,00	257.336,81	0,00	0,00	0,00	2.663,19	-257.336,81
		14850/1017	IMPOSTA DI SOGGIORNO ALTRE PRESTAZIONI PROFESSIONALI E SPECIALISTICHE N.A.C. C.E. SAFETY FINANZIATO CON AVANZO AM.NE DA IDS	0,00	10.000,00	0,00	10.000,00	0,00	0,00	0,00	0,00	-10.000,00
		19680/1017	ALTRI SERVIZI DIVERSI N.A. C.: ALLOGGIAMENTO RINFORZI P.S. FINANZIATO CON AVANZO AMM. VINCOLATO DA IDS	0,00	35.000,00	0,00	30.965,00	0,00	0,00	0,00	4.035,00	-30.965,00
		22120/1017	ORGANIZZAZIONE E PARTECIPAZIONE A MANIFESTAZIONI C.E. COMMERCIO FINANZIATO CON AVANZO AMM. IMPOSTA DI SOGGIORNO	0,00	57.000,00	0,00	57.000,00	0,00	-1.852,97	0,00	0,00	-55.147,03
		22125/1017	UTENZE E CANONI CONTROLLO DI GESTIONE C.E. ATTIVITA' ECONOMICHE E SERVIZI RELATIVI A COMMERCIO (precarì usati nelle manifestazioni)	0,00	0,00	0,00	0,00	0,00	-20.000,00	0,00	0,00	20.000,00



## ELENCO ANALITICO DELLE RISORSE VINCOLATE NEL RISULTATO DI AMMINISTRAZIONE (\*)

Cap. di entrata	Descrizione	Capitolo di spesa correlato	Descrizione	Risorse vinc. nel risultato di amministrazione al 1/1/2022	Risorse vincolate applicate al bilancio dell'esercizio 2022	Entrate vincolate accertate nell'esercizio 2022	Impegni eserc. 2022 finanziati da entrate vincolate accertate nell'esercizio o da quote vincolate del risultato di amministrazione	Fondo plur. vinc. al 31/12/2022 finanziato da entrate vincolate accertate nell'esercizio o da quote vincolate del risultato di amministrazione	Cancellazione di residui attivi vincolati o eliminazione del vincolo su quote del risultato di amministrazione (+) e cancellazione di residui passivi finanziati da risorse vincolate (-) (gestione dei residui):	Cancellazione nell'esercizio 2022 di impegni finanziati dal fondo pluriennale vincolato dopo l'approvazione del rendiconto dell'esercizio 2021 non reimpegnati nell'esercizio 2022	Risorse vincolate nel bilancio al 31/12/2022	Risorse vincolate nel risultato di amministrazione al 31/12/2022
				(a)	(b)	(c)	(d)	(e)	(f)	(g)	(h)=(b)+(c)-(d)-(e)+(g)	(i)=(a)+(c)-(d)-(e)-(f)+(g)
		33050/1017	BENI IMMOBILI C.E. MUSEO FINANZIATO CON AVANZO AMM. VINCOLATO DA IDS ACQUISIZIONE BENI	0,00	51.703,00	0,00	51.703,00	0,00	0,00	0,00	0,00	-51.703,00
		33100/1017	IMMOBILI C.E. CULTURA ATTIVITA' ARCHEOLOGICA FINANZIATO CON AVANZO AMM. VINCOLATO DA IDS	0,00	18.500,00	0,00	17.945,00	0,00	0,00	0,00	555,00	-17.945,00
		35006/1017	CONTRIBUTI AGLI INVESTIMENTI C.E. SERVIZI TURISTICI FINANZIATO CON AVANZO AMM. VINCOLATO DA IDS	0,00	9.300,00	0,00	9.109,74	0,00	0,00	0,00	190,26	-9.109,74
		36000/1017	BENI IMMOBILI C.E. STRADE E SEGNALETICA STRADALE FINANZIATO CON AVANZO AMMINISTRAZIONE VINCOLATO IMPOSTA DI SOGGIORNO	0,00	365.531,00	0,00	181,50	365.349,50	0,00	0,00	0,00	-365.531,00
		9050/1017	ACQUISIZIONE DI BENI FUNZIONAMENTO C.E BIBLIOTECA E CULTURA CON AVANZO AMM. VINCOLATO DA IDS	0,00	40.000,00	0,00	40.000,00	0,00	0,00	0,00	0,00	-40.000,00
		9252/1017	ORGANIZZAZIONE EVENTI, PUBBLICITA' C.E. MUSEO FINANZIATO CON AVANZO AMM. VINCOLATO DA IDS	0,00	60.400,00	0,00	60.400,00	0,00	0,00	0,00	0,00	-60.400,00
		9254/1017	MANUTENZIONE ORDINARIA E RIPARAZIONI CE MUSEO FINANZIATO CON AVANZO DI AMM.NE VINCOLATO DA IDS	0,00	22.000,00	0,00	21.787,59	0,00	0,00	0,00	212,41	-21.787,59
		9255/1017	PRESTAZIONI PROFESSIONALI E SPECIALISTICHE C.E. MUSEO FINANZIATO CON AVANZO AMM.NE VINCOLATO DA IDS	0,00	24.064,00	0,00	21.376,00	0,00	0,00	0,00	2.688,00	-21.376,00
		9272/1017	TRASFERIMENTI CORRENTI A IMPRESE C.E. MUSEO FINANZIATO CON AVANZO AMM. VINCOLATO DA IDS	0,00	30.000,00	0,00	30.000,00	0,00	0,00	0,00	0,00	-30.000,00
		9610/1017	SERVIZI PER SPETTACOLI ORGANIZZATI DAL COMUNE FINANZIATO CON AVANZO AMM. VINCOLATO DA IDS	0,00	90.000,00	0,00	87.665,60	0,00	0,00	0,00	2.334,40	-87.665,60
		9730/1017	**NON AVENTE CARATTERE COMMERCIALE TRASFERIMENTI CORRENTI A I.S.P. C.E. CULTURA FINANZIATO CON AVANZO AMM. VINCOLATO DA IDS	0,00	14.000,00	0,00	14.000,00	0,00	0,00	0,00	0,00	-14.000,00



## ELENCO ANALITICO DELLE RISORSE VINCOLATE NEL RISULTATO DI AMMINISTRAZIONE (\*)

Cap. di entrata	Descrizione	Capitolo di spesa correlato	Descrizione	Risorse vinc. nel risultato di amministrazione al 1/1/2022	Risorse vincolate applicate al bilancio dell'esercizio 2022	Entrate vincolate accertate nell'esercizio 2022	Impegni eserc. 2022 finanziati da entrate vincolate accertate nell'esercizio o da quote vincolate del risultato di amministrazione	Fondo plur. vinc. al 31/12/2022 finanziato da entrate vincolate accertate nell'esercizio o da quote vincolate del risultato di amministrazione	Cancellazione di residui attivi vincolati o eliminazione del vincolo su quote del risultato di amministrazione (+) e cancellazione di residui passivi finanziati da risorse vincolate (-) (gestione dei residui):	Cancellazione nell'esercizio 2022 di impegni finanziati dal fondo pluriennale vincolato dopo l'approvazione del rendiconto dell'esercizio 2021 non reimpegnati nell'esercizio 2022	Risorse vincolate nel bilancio al 31/12/2022	Risorse vincolate nel risultato di amministrazione al 31/12/2022
				(a)	(b)	(c)	(d)	(e)	(f)	(g)	(h)=(b)+(c)-(d)-(e)+(g)	(i)=(a)+(c)-(d)-(e)-(f)+(g)
		9735/1017	TRASFERIMENTI CORRENTI A ALTRE IMPRESE C.E. CULTURA FINANZIATO CON AVANZO AMM. VINCOLATO DA IDS	0,00	19.000,00	0,00	19.000,00	0,00	0,00	0,00	0,00	-19.000,00
		9770/1017	IMPOSTE E TASSE C.E. TEATRO SIAE FINANZIATO CON IDS	0,00	3.000,00	0,00	3.000,00	0,00	0,00	0,00	0,00	-3.000,00
			COMPENSATA LA MINORE ENTRATA CAP E 145	1.449.050,73	0,00	0,00	0,00	0,00	0,00	0,00	0,00	1.449.050,73
Totale AV-LG IDS				2.877.780,16	2.787.539,00	6.041.907,44	6.633.322,52	365.349,50	-22.482,69	0,00	1.830.774,42	1.943.498,27
CDS - AVANZO	AVANZO CDS NEL RISULTATO DI AMMINISTRAZ			1.703.772,62	0,00	0,00	0,00	0,00	0,00	0,00	0,00	1.703.772,62
		14830/1040	CONTRATTI DI SERVIZIO PUBBLICO PER SORVEGLIANZA E SICUREZZA URBANA C.E. SAFETY FINANZIATO CON AVANZO DI AMM.NE VINCOLATO DA SANZIONI CODICE STRADA	0,00	0,00	0,00	0,00	0,00	-333,06	0,00	0,00	333,06
		30352/1049	ACQUISTO DI BENI SPECIFICI REALIZZAZIONI IN ECONOMIA C.E. DEMANIO E PATRIMONIO IMMOBILIARE CON AVANZO DI AMMIN. SANZIONI C.D.S. BENI IMMOBILI C.E. POLIZIA COMUNALE - Infrastruttura telematica per	0,00	15.522,00	0,00	0,00	15.522,00	0,00	0,00	0,00	-15.522,00
		31000/1049	Videosorveglianza FINANZIATO CON AVANZO DI AMM.NE VINCOLATO DA SANZIONI CODICE STRADA	0,00	0,00	0,00	0,00	0,00	0,00	120.000,00	120.000,00	120.000,00
		31004/1041	ACQUISIZIONE DI MEZZI DI TRASPORTO A USO CIVILE SICUREZZA E ORDINE PUBBLICO C.E. POLIZIA COMUNALE FINANZIATO CON AVANZO DI AMM.NE VINCOLATO	0,00	30.000,00	0,00	30.000,00	0,00	0,00	0,00	0,00	-30.000,00
		31004/1042	SANZIONI C.D.S. SOFTWARE C.E POLIZIA COMUNALE FINANZIATO CON AVANZO DI AMM.NE VINCOLATO	0,00	25.000,00	0,00	24.215,78	0,00	0,00	0,00	784,22	-24.215,78
		31004/1045	SANZIONI C.D.S. ATTREZZATURE C.E POLIZIA COMUNALE FINANZIATO CON AVANZO DI AMM.NE VINCOLATO	0,00	11.766,00	0,00	11.765,13	0,00	0,00	0,00	0,87	-11.765,13



## ELENCO ANALITICO DELLE RISORSE VINCOLATE NEL RISULTATO DI AMMINISTRAZIONE (\*)

Cap. di entrata	Descrizione	Capitolo di spesa correlato	Descrizione	Risorse vinc. nel risultato di amministrazione al 1/1/2022	Risorse vincolate applicate al bilancio dell'esercizio 2022	Entrate vincolate accertate nell'esercizio 2022	Impegni eserc. 2022 finanziati da entrate vincolate accertate nell'esercizio o da quote vincolate del risultato di amministrazione	Fondo plur. vinc. al 31/12/2022 finanziato da entrate vincolate accertate nell'esercizio o da quote vincolate del risultato di amministrazione	Cancellazione di residui attivi vincolati o eliminazione del vincolo su quote del risultato di amministrazione (+) e cancellazione di residui passivi finanziati da risorse vincolate (-) (gestione dei residui):	Cancellazione nell'esercizio 2022 di impegni finanziati dal fondo pluriennale vincolato dopo l'approvazione del rendiconto dell'esercizio 2021 non reimpegnati nell'esercizio 2022	Risorse vincolate nel bilancio al 31/12/2022	Risorse vincolate nel risultato di amministrazione al 31/12/2022
				(a)	(b)	(c)	(d)	(e)	(f)	(g)	(h)=(b)+(c)-(d)-(e)+(g)	(i)=(a)+(c)-(d)-(e)-(f)+(g)
			SANZIONI C.D.S.									
		31004/1047	HARDWARE C.E. POLIZIA COMUNALE FINANZIATO CON AVANZO DI AMMIN. SANZIONI C.D.S.	0,00	6.852,00	0,00	6.756,61	0,00	0,00	0,00	95,39	-6.756,61
		36000/1040	BENI IMMOBILI C.E. STRADE E SEGNALETICA STRADALE FINANZIATO CON AVANZO AMMINISTRAZIONE VINCOLATO CODICE DELLA STRADA	0,00	200.000,00	0,00	0,00	99.000,00	0,00	0,00	101.000,00	-99.000,00
		37050/1040	TERRENI C.E. ESPROPRI	0,00	30.000,00	0,00	0,00	0,00	0,00	0,00	30.000,00	0,00
		5000/1040	STIPENDI ED ASSEGNI FISSI AL PERSONALE C.E. POLIZIA COMUNALE FINANZIATO CON AVANZO AMM.NE VINCOLATO DA CDS CONTRIBUTI PREVIDENZIALI E ASSISTENZIALI A CARICO ENTE PERSONALE C.E.	0,00	18.900,00	0,00	15.788,00	0,00	0,00	0,00	3.112,00	-15.788,00
		5001/1040	POLIZIA COMUNALE FINANZIATO CON AVANZO AMM.NE VINCOLATO DA CDS	0,00	4.500,00	0,00	3.758,00	0,00	0,00	0,00	742,00	-3.758,00
		5050/1040	ALTRI BENI DI CONSUMO C.E. POLIZIA COMUNALE AVANZO DI AMM.NE VINCOLATO DA SANZIONI CODICE STRADA MANUTENZIONE ORDINARIA E RIPARAZIONI FUNZIONAMENTO	0,00	19.000,00	0,00	18.418,48	0,00	0,00	0,00	581,52	-18.418,48
		5145/1049	COMANDO POLIZIA MUNICIPALE FINANZIATO CON AVANZO VINCOLATO SANZIONI CODICE STRADA (ALLESTIMENTO VEICOLI PL)	0,00	0,00	0,00	0,00	0,00	-0,32	0,00	0,00	0,32
		5150/1040	ALTRI SERVIZI C.E. POLIZIA LOCALE FINANZIATO CON AVANZO VINCOLATO SANZIONI CODICE STRADA (VIE CICLABILI SOPRAELEVATE IN MANIFESTAZIONI PER PRESERVARE VIABILITA' ARTERIE PRINCIPALI)	0,00	76.860,00	0,00	76.860,00	0,00	0,00	0,00	0,00	-76.860,00



## ELENCO ANALITICO DELLE RISORSE VINCOLATE NEL RISULTATO DI AMMINISTRAZIONE (\*)

Cap. di entrata	Descrizione	Capitolo di spesa correlato	Descrizione	Risorse vinc. nel risultato di amministrazione al 1/1/2022	Risorse vincolate applicate al bilancio dell'esercizio 2022	Entrate vincolate accertate nell'esercizio 2022	Impegni eserc. 2022 finanziati da entrate vincolate accertate nell'esercizio o da quote vincolate del risultato di amministrazione	Fondo plur. vinc. al 31/12/2022 finanziato da entrate vincolate accertate nell'esercizio o da quote vincolate del risultato di amministrazione	Cancellazione di residui attivi vincolati o eliminazione del vincolo su quote del risultato di amministrazione (+) e cancellazione di residui passivi finanziati da risorse vincolate (-) (gestione dei residui):	Cancellazione nell'esercizio 2022 di impegni finanziati dal fondo pluriennale vincolato dopo l'approvazione del rendiconto dell'esercizio 2021 non reimpegnati nell'esercizio 2022	Risorse vincolate nel bilancio al 31/12/2022	Risorse vincolate nel risultato di amministrazione al 31/12/2022
				(a)	(b)	(c)	(d)	(e)	(f)	(g)	(h)=(b)+(c)-(d)-(e)+(g)	(i)=(a)+(c)-(d)-(e)-(f)+(g)
		5151/1040	SERVIZI AUSILIARI PER IL FUNZIONAMENTO DEL COMANDO POLIZIA MUNICIPALE - smaltimento rifiuti tossici	0,00	20.000,00	0,00	0,00	0,00	0,00	0,00	20.000,00	0,00
		5200/1040	UTILIZZO BENI DI TERZI C.E. POLIZIA COMUNALE FINANZIATO CON AVANZO DI AMMINISTRAZIONE DA SANZIONI C.S.	0,00	70.000,00	0,00	69.937,72	0,00	0,00	0,00	62,28	-69.937,72
		5380/1040	IRAP STIPENDI PERSONALE C.E. POLIZIA COMUNALE FINANZIATO CON AVANZO AMM.NE VINCOLATO DA CDS	0,00	1.600,00	0,00	1.342,00	0,00	0,00	0,00	258,00	-1.342,00
<b>Totale AV-LG SA</b>				<b>1.703.772,62</b>	<b>530.000,00</b>	<b>0,00</b>	<b>258.841,72</b>	<b>114.522,00</b>	<b>-333,38</b>	<b>120.000,00</b>	<b>276.636,28</b>	<b>1.450.742,28</b>
FEDERALISMO DEMAN.	10% e rimborso canoni federalismo demaniale		10 % x alienazioni beni fed dem	36.709,73	0,00	0,00	0,00	0,00	0,00	0,00	0,00	36.709,73
FEDERALISMO DEMAN.	10% e rimborso canoni federalismo demaniale		Restituzione canoni collegati beni oggetto federalismo fiscale	0,00	0,00	98.724,30	0,00	0,00	0,00	0,00	98.724,30	98.724,30
<b>Totale FED</b>				<b>36.709,73</b>	<b>0,00</b>	<b>98.724,30</b>	<b>0,00</b>	<b>0,00</b>	<b>0,00</b>	<b>0,00</b>	<b>98.724,30</b>	<b>135.434,03</b>
3105/0	CONDONI EDILIZI E SANATORIA OPERE EDILIZIE ABUSIVE (da E/3110/3)			0,00	0,00	25.817,86	0,00	0,00	0,00	0,00	25.817,86	25.817,86
3110/0	PERMESSI DI COSTRUIRE 2020: +250.000,00 U30820.16			0,00	0,00	737.760,03	0,00	0,00	0,00	0,00	737.760,03	737.760,03
3110/1	PERMESSI DI COSTRUIRE URBANIZZAZIONE SECONDARIA			0,00	0,00	2.010.687,54	0,00	0,00	0,00	0,00	2.010.687,54	2.010.687,54
3110/3	CONDONI EDILIZI E SANATORIA OPERE EDILIZIE ABUSIVE (Vedi E/3105)			0,00	0,00	0,00	0,00	0,00	0,00	0,00	0,00	0,00
3110/4	PERMESSI DI COSTRUIRE COSTO DI COSTRUZIONE			0,00	0,00	1.861.704,16	0,00	0,00	0,00	0,00	1.861.704,16	1.861.704,16
3150/1	ALTRI TRASFERIMENTI DI CAPITALE DA IMPRESE PER MONETIZZAZIONE PARCHEGGI E VERDE PUBBLICO IN INTERVENTI EDILIZI CE URBANISTICA			0,00	0,00	1.408.662,65	0,00	0,00	0,00	0,00	1.408.662,65	1.408.662,65
3150/5	ALTRI TRASFERIMENTI DI CAPITALE DA IMPRESE PER MONETIZZAZIONE PARCHEGGI E VERDE PUBBLICO IN INTERVENTI EDILIZI CE EDILIZIA PRIVATA			0,00	0,00	601.562,62	0,00	0,00	0,00	0,00	601.562,62	601.562,62





## ELENCO ANALITICO DELLE RISORSE VINCOLATE NEL RISULTATO DI AMMINISTRAZIONE (\*)

Cap. di entrata	Descrizione	Capitolo di spesa correlato	Descrizione	Risorse vinc. nel risultato di amministrazione al 1/1/2022	Risorse vincolate applicate al bilancio dell'esercizio 2022	Entrate vincolate accertate nell'esercizio 2022	Impegni eserc. 2022 finanziati da entrate vincolate accertate nell'esercizio o da quote vincolate del risultato di amministrazione	Fondo plur. vinc. al 31/12/2022 finanziato da entrate vincolate accertate nell'esercizio o da quote vincolate del risultato di amministrazione	Cancellazione di residui attivi vincolati o eliminazione del vincolo su quote del risultato di amministrazione (+) e cancellazione di residui passivi finanziati da risorse vincolate (-) (gestione dei residui):	Cancellazione nell'esercizio 2022 di impegni finanziati dal fondo pluriennale vincolato dopo l'approvazione del rendiconto dell'esercizio 2021 non reimpegnati nell'esercizio 2022	Risorse vincolate nel bilancio al 31/12/2022	Risorse vincolate nel risultato di amministrazione al 31/12/2022
				(a)	(b)	(c)	(d)	(e)	(f)	(g)	(h)=(b)+(c)-(d)-(e)+(g)	(i)=(a)+(c)-(d)-(e)-(f)+(g)
3160/1	ALTRI TRASFERIMENTI DI CAPITALE DA IMPRESE PER MONETIZZAZIONE PLUSAVALORE VARIANTE URBANISTICA IN INTERVENTI PUBBLICI			0,00	0,00	2.015.595,01	0,00	0,00	0,00	0,00	2.015.595,01	2.015.595,01
ONERI URBANIZZAZ	ONERI URBANIZZAZIONE			55.747,41	0,00	0,00	0,00	0,00	0,00	0,00	0,00	55.747,41
ONERI URBANIZZAZI	ONERI URBANIZZAZIONE (PRIMARIA, SECONDARIA, COSTO COSTRUZIONE, MONETIZZAZIONI)			114.831,69	0,00	0,00	0,00	0,00	0,00	0,00	0,00	114.831,69
		30352/16	ACQUISTO DI BENI SPECIFICI PER REALIZZAZIONI IN ECONOMIA G.E. DEMANIO E PATRIMONIO IMMOBILIARE FINANZIATO CON ONERI URBANIZZAZIONE -200.000 a U30352.01	0,00	0,00	0,00	117.515,86	0,00	0,00	0,00	-117.515,86	-117.515,86
		32200/1089	ACQUISIZIONE DI BENI IMMOBILI C.E. P.I. SCUOLE ELEMENTARI FINANZIATO CON AVANZO VINCOLATO DA ONERI DI URBANIZZAZIONE	0,00	0,00	0,00	0,00	0,00	0,00	64.867,49	64.867,49	64.867,49
		32200/16	BENI IMMOBILI C.E. P.I. SCUOLE ELEMENTARI FINANZIATO CON ONERI URBANIZZAZIONE	0,00	0,00	0,00	34.137,12	35.862,88	0,00	0,00	-70.000,00	-70.000,00
		36000/1089	BENI IMMOBILI C.E. STRADE E SEGNALETICA STRADALE FINANZIATO CON AVANZO AMMINISTRAZIONE VINCOLATO ONERI URBANIZZAZIONE	0,00	0,00	0,00	0,00	0,00	0,00	121,51	121,51	121,51
		36000/16	BENI IMMOBILI C.E. STRADE E SEGNALETICA STRADALE	0,00	0,00	0,00	93.649,35	268.159,84	0,00	4.226,48	-357.582,71	-357.582,71
		36000/89	BENI IMMOBILI C.E. STRADE E SEGNALETICA STRADALE FINANZIATO CON AVANZO AMMINISTRAZIONE VINCOLATO ONERI URBANIZZAZIONE	0,00	0,00	0,00	0,00	0,00	0,00	51.235,34	51.235,34	51.235,34
		36002/16	ACQUISTO DI BENI SPECIFICI PER REALIZZAZIONI IN ECONOMIA G.E. STRADE E SEGNALETICA STRADALE FINANZIATO CON ONERI URBANIZZ. PIANO OO.PP.	0,00	0,00	0,00	83.890,00	0,00	0,00	0,00	-83.890,00	-83.890,00



## ELENCO ANALITICO DELLE RISORSE VINCOLATE NEL RISULTATO DI AMMINISTRAZIONE (\*)

Cap. di entrata	Descrizione	Capitolo di spesa correlato	Descrizione	Risorse vinc. nel risultato di amministrazione al 1/1/2022	Risorse vincolate applicate al bilancio dell'esercizio 2022	Entrate vincolate accertate nell'esercizio 2022	Impegni eserc. 2022 finanziati da entrate vincolate accertate nell'esercizio o da quote vincolate del risultato di amministrazione	Fondo plur. vinc. al 31/12/2022 finanziato da entrate vincolate accertate nell'esercizio o da quote vincolate del risultato di amministrazione	Cancellazione di residui attivi vincolati o eliminazione del vincolo su quote del risultato di amministrazione (+) e cancellazione di residui passivi finanziati da risorse vincolate (-) (gestione dei residui):	Cancellazione nell'esercizio 2022 di impegni finanziati dal fondo pluriennale vincolato dopo l'approvazione del rendiconto dell'esercizio 2021 non reimpegnati nell'esercizio 2022	Risorse vincolate nel bilancio al 31/12/2022	Risorse vincolate nel risultato di amministrazione al 31/12/2022
				(a)	(b)	(c)	(d)	(e)	(f)	(g)	(h)=(b)+(c)-(d)-(e)+(g)	(i)=(a)+(c)-(d)-(e)-(f)+(g)
da U36002.0												
		37106/1080	RESTITUZIONE ONERI CONCESSORI PRATICHE EDILIZIE C.E. EDILIZIA PRIVATA FINANZIATO CON AVANZO VINCOLATO ONERI URBANIZZAZIONE RIMBORSO IN C/CAPITALE A FAMIGLIE SOMME NON DOVUTE C.E. EDILIZIA PRIVATA RESTITUZIONE ONERI CONCESSORI PRATICHE EDILIZIE RIMBORSO IN C/CAPITALE A IMPRESE DI SOMME NON DOVUTE C.E. EDILIZIA PRIVATA RESTITUZIONE ONERI CONCESSORI PRATICHE EDILIZIE FINANZIATO CON AVANZO DI AMM.NE VICOLATO ONERI URBANIZZAZIONE ONERI PER IL CULTO L.R. 47/1987 C.E. EDILIZIA PRIVATA 8% ONERI URBANIZZAZIONE SECONDARIA **DGR 2006/2438 ENTRO TRIENNIO	0,00	15.000,00	0,00	1.636,81	0,00	0,00	0,00	13.363,19	-1.636,81
		37106/16	RESTITUZIONE ONERI CONCESSORI PRATICHE EDILIZIE RIMBORSO IN C/CAPITALE A IMPRESE DI SOMME NON DOVUTE C.E. EDILIZIA PRIVATA RESTITUZIONE ONERI CONCESSORI PRATICHE EDILIZIE FINANZIATO CON AVANZO DI AMM.NE VICOLATO ONERI URBANIZZAZIONE ONERI PER IL CULTO L.R. 47/1987 C.E. EDILIZIA PRIVATA 8% ONERI URBANIZZAZIONE SECONDARIA **DGR 2006/2438 ENTRO TRIENNIO	0,00	0,00	0,00	11.269,48	0,00	0,00	0,00	-11.269,48	-11.269,48
		37107/1080	RESTITUZIONE ONERI CONCESSORI PRATICHE EDILIZIE FINANZIATO CON AVANZO DI AMM.NE VICOLATO ONERI URBANIZZAZIONE ONERI PER IL CULTO L.R. 47/1987 C.E. EDILIZIA PRIVATA 8% ONERI URBANIZZAZIONE SECONDARIA **DGR 2006/2438 ENTRO TRIENNIO	0,00	70.000,00	0,00	69.312,27	0,00	0,00	0,00	687,73	-69.312,27
		37116/16	RESTITUZIONE ONERI CONCESSORI PRATICHE EDILIZIE FINANZIATO CON AVANZO DI AMM.NE VICOLATO ONERI URBANIZZAZIONE ONERI PER IL CULTO L.R. 47/1987 C.E. EDILIZIA PRIVATA 8% ONERI URBANIZZAZIONE SECONDARIA **DGR 2006/2438 ENTRO TRIENNIO	0,00	0,00	0,00	36.000,00	36.000,00	0,00	0,00	-72.000,00	-72.000,00
			VARI CAP TIT 1(3363)	0,00	0,00	0,00	3.600.123,00	0,00	0,00	0,00	-3.600.123,00	-3.600.123,00
Totale OU				170.579,10	85.000,00	8.661.789,87	4.047.533,89	340.022,72	0,00	120.450,82	4.479.684,08	4.565.263,18
1800/3	COSAP CANONE OCCUPAZIONE SPAZI E AREE PUBBLICHE: MERCATO PER SERVIZIO RIFIUTI (TARI)			0,00	0,00	6.000,00	0,00	0,00	0,00	0,00	6.000,00	6.000,00
278/0	TA.RI. ATTIVITA' ORDINARIA			0,00	0,00	12.059.871,00	0,00	0,00	0,00	0,00	12.059.871,00	12.059.871,00
278/1	TA.RI. ATTIVITA' DI VERIFICA E CONTROLLO			0,00	0,00	509.667,00	0,00	0,00	0,00	0,00	509.667,00	509.667,00
278/3	TA.RI. ATTIVITA' ORDINARIA - PLUS PEF ANNI PRECEDENTI			0,00	0,00	124.598,26	0,00	0,00	0,00	0,00	124.598,26	124.598,26



## ELENCO ANALITICO DELLE RISORSE VINCOLATE NEL RISULTATO DI AMMINISTRAZIONE (\*)

Cap. di entrata	Descrizione	Capitolo di spesa correlato	Descrizione	Risorse vinc. nel risultato di amministrazione al 1/1/2022	Risorse vincolate applicate al bilancio dell'esercizio 2022	Entrate vincolate accertate nell'esercizio 2022	Impegni eserc. 2022 finanziati da entrate vincolate accertate nell'esercizio o da quote vincolate del risultato di amministrazione	Fondo plur. vinc. al 31/12/2022 finanziato da entrate vincolate accertate nell'esercizio o da quote vincolate del risultato di amministrazione	Cancellazione di residui attivi vincolati o eliminazione del vincolo su quote del risultato di amministrazione (+) e cancellazione di residui passivi finanziati da risorse vincolate (-) (gestione dei residui):	Cancellazione nell'esercizio 2022 di impegni finanziati dal fondo pluriennale vincolato dopo l'approvazione del rendiconto dell'esercizio 2021 non reimpegnati nell'esercizio 2022	Risorse vincolate nel bilancio al 31/12/2022	Risorse vincolate nel risultato di amministrazione al 31/12/2022
				(a)	(b)	(c)	(d)	(e)	(f)	(g)	(h)=(b)+(c)-(d)-(e)+(g)	(i)=(a)+(c)-(d)-(e)-(f)+(g)
279/0	TARI TASSA COMUNALE SUI RIFIUTI ADDIZIONALE 5% PROVINCIA VENEZIA			0,00	0,00	0,00	0,00	0,00	0,00	0,00	0,00	0,00
3880/30	ALTRE ENTRATE PER CONTO TERZI (U/45400.30) (5%TARI Provincia)			0,00	0,00	602.993,55	0,00	0,00	0,00	0,00	602.993,55	602.993,55
3880/31	ALTRE ENTRATE PER CONTO TERZI (U/45400.31) (5%TARI EVASIONE Provincia)			0,00	0,00	25.243,00	0,00	0,00	0,00	0,00	25.243,00	25.243,00
3880/33	ALTRE ENTRATE PER CONTO TERZI (U/45400.33) (5%TARI SU CANONE MERCATO)			0,00	0,00	300,00	0,00	0,00	0,00	0,00	300,00	300,00
3880/34	ALTRE ENTRATE PER CONTO TERZI (U/45400.34) (5%TARI SU TRASFERIMENTO MIUR A Provincia)			0,00	0,00	616,60	0,00	0,00	0,00	0,00	616,60	616,60
3880/35	ALTRE ENTRATE PER CONTO TERZI (U/45400.35) (5%TARI SU PLUS PEF ANNI PRECEDENTI)			0,00	0,00	60.311,27	0,00	0,00	0,00	0,00	60.311,27	60.311,27
556/0	CONTRIBUTI DA STATO PER ALTRI TRASFERIMENTI CORRENTI: ONERI DA ISTITUZIONI SCOLASTICHE STATALI (ex E/2370 EX 555) (dal 2021 alimenta PEF)			0,00	0,00	16.236,79	0,00	0,00	0,00	0,00	16.236,79	16.236,79
TARI	[TA.RI. ATTIVITA' ORDINARIA			3.326.957,80	0,00	0,00	36.710,96	0,00	0,00	0,00	-36.710,96	3.290.246,84
		1520/33	STIPENDI E ASSEGNI FISSI PERSONALE SERVIZIO RRSU C.E. TRIBUTI FINANZIATO IN PIANO FINANZIARIO R.S.U.	0,00	0,00	0,00	47.310,00	0,00	0,00	0,00	-47.310,00	-47.310,00
		1521/33	CONTRIBUTI PREVIDENZIALI ED ASSISTENZIALI PERSONALE SERVIZIO RRSU C.E. TRIBUTI FINANZIATO CON R.S.U. IN PIANO FINANZIARIO	0,00	0,00	0,00	19.090,00	0,00	0,00	0,00	-19.090,00	-19.090,00
		16970/33	STIPENDI ED ASSEGNI AL PERSONALE SERVIZIO ECOLOGIA ED AMBIENTE	0,00	0,00	0,00	68.560,00	0,00	0,00	0,00	-68.560,00	-68.560,00
		16971/33	CONTRIBUTI PREVIDENZIALI E ASSISTENZIALI A CARICO ENTE PERSONALE SERVIZIO ECOLOGIA E AMBIENTE	0,00	0,00	0,00	25.508,00	0,00	0,00	0,00	-25.508,00	-25.508,00



## ELENCO ANALITICO DELLE RISORSE VINCOLATE NEL RISULTATO DI AMMINISTRAZIONE (\*)

Cap. di entrata	Descrizione	Capitolo di spesa correlato	Descrizione	Risorse vinc. nel risultato di amministrazione al 1/1/2022	Risorse vincolate applicate al bilancio dell'esercizio 2022	Entrate vincolate accertate nell'esercizio 2022	Impegni eserc. 2022 finanziati da entrate vincolate accertate nell'esercizio o da quote vincolate del risultato di amministrazione	Fondo plur. vinc. al 31/12/2022 finanziato da entrate vincolate accertate nell'esercizio o da quote vincolate del risultato di amministrazione	Cancellazione di residui attivi vincolati o eliminazione del vincolo su quote del risultato di amministrazione (+) e cancellazione di residui passivi finanziati da risorse vincolate (-) (gestione dei residui):	Cancellazione nell'esercizio 2022 di impegni finanziati dal fondo pluriennale vincolato dopo l'approvazione del rendiconto dell'esercizio 2021 non reimpegnati nell'esercizio 2022	Risorse vincolate nel bilancio al 31/12/2022	Risorse vincolate nel risultato di amministrazione al 31/12/2022
				(a)	(b)	(c)	(d)	(e)	(f)	(g)	(h)=(b)+(c)-(d)-(e)+(g)	(i)=(a)+(c)-(d)-(e)-(f)+(g)
		16985/30	CONTRATTI SERVIZIO PUBBLICO S.U. AMBIENTE SERVIZI AMBIENTALI +548.507,00 emendamento B. P.2018-2021 prot.84185/2018	0,00	0,00	0,00	11.500.342,00	0,00	-49.129,83	0,00	-11.500.342,00	-11.451.212,17
		16990/30	ALTRI SERVIZI C.E. S.U. AMBIENTE MONITORAGGIO INQUINAMENTO	0,00	0,00	0,00	4.900,78	0,00	0,00	0,00	-4.900,78	-4.900,78
		16993/30	TRASFERIMENTI CORRENTI A I.S.P. C.E. S.U. AMBIENTE FINANZIATO CON TARI	0,00	0,00	0,00	4.000,00	0,00	0,00	0,00	-4.000,00	-4.000,00
		16994/31	TRASFERIMENTI CORRENTI A ALTRI ENTI C.E. S.U. AMBIENTE (N.B.: trasferimenti A.A.T.O. rifiuti)	0,00	0,00	0,00	14.687,40	0,00	0,00	0,00	-14.687,40	-14.687,40
		16995/33	IRAP STIPENDI PERSONALE C.E. ECOLOGIA ED AMBIENTE	0,00	0,00	0,00	6.600,00	0,00	0,00	0,00	-6.600,00	-6.600,00
		1830/30	TRASFERIMENTI QUOTA 5% PROVINCIA C.E. TRIBUTI SERVIZIO TARI RISCOSSIONE RRSU (VEDI U/45400 PdG)	0,00	0,00	0,00	0,00	0,00	0,00	0,00	0,00	0,00
		1844/33	IRAP STIPENDI PERSONALE SERVIZIO RRSU C.E. TRIBUTI (T.D. NO SPESA 1% FUORI PIANO FINANZIARIO)	0,00	0,00	0,00	5.200,00	0,00	0,00	0,00	-5.200,00	-5.200,00
		45400/30	ALTRE USCITE PER CONTO TERZI (E/3880.30) (5%TARI Provincia)	0,00	0,00	0,00	602.993,55	0,00	0,00	0,00	-602.993,55	-602.993,55
		45400/31	ALTRE USCITE PER CONTO TERZI (E/3880.31) (5% TARI EVASIONE Provincia)	0,00	0,00	0,00	25.243,00	0,00	0,00	0,00	-25.243,00	-25.243,00
		45400/33	ALTRE USCITE PER CONTO TERZI (E/3880.33) ( 5% TARI CANONE MERCATO)	0,00	0,00	0,00	300,00	0,00	0,00	0,00	-300,00	-300,00
		45400/34	ALTRE USCITE PER CONTO TERZI (E/3880.34) (5% TARI FINANZIATO MIUR A Provincia)	0,00	0,00	0,00	616,60	0,00	0,00	0,00	-616,60	-616,60
		45400/35	ALTRE USCITE PER CONTO TERZI (E/3880.345) (5% TARI PLUS PEF ANNI PRECEDENTI)	0,00	0,00	0,00	60.311,27	0,00	0,00	0,00	-60.311,27	-60.311,27
		4930/30	ALTRI SERVIZI DIVERSI N.A. C. C.E. GESTIONE QUALITA' AMBIENTALE BANDIERA BLU VERIFICHE ISPETTIVE AMBIENTALI	0,00	0,00	0,00	2.885,30	0,00	0,00	0,00	-2.885,30	-2.885,30



## ELENCO ANALITICO DELLE RISORSE VINCOLATE NEL RISULTATO DI AMMINISTRAZIONE (\*)

Cap. di entrata	Descrizione	Capitolo di spesa correlato	Descrizione	Risorse vinc. nel risultato di amministrazione al 1/1/2022	Risorse vincolate applicate al bilancio dell'esercizio 2022	Entrate vincolate accertate nell'esercizio 2022	Impegni eserc. 2022 finanziati da entrate vincolate accertate nell'esercizio o da quote vincolate del risultato di amministrazione	Fondo plur. vinc. al 31/12/2022 finanziato da entrate vincolate accertate nell'esercizio o da quote vincolate del risultato di amministrazione	Cancellazione di residui attivi vincolati o eliminazione del vincolo su quote del risultato di amministrazione (+) e cancellazione di residui passivi finanziati da risorse vincolate (-) (gestione dei residui):	Cancellazione nell'esercizio 2022 di impegni finanziati dal fondo pluriennale vincolato dopo l'approvazione del rendiconto dell'esercizio 2021 non reimpegnati nell'esercizio 2022	Risorse vincolate nel bilancio al 31/12/2022	Risorse vincolate nel risultato di amministrazione al 31/12/2022
				(a)	(b)	(c)	(d)	(e)	(f)	(g)	(h)=(b)+(c)-(d)-(e)+(g)	(i)=(a)+(c)-(d)-(e)-(f)+(g)
		4935/30	SERVIZI DI MONITORAGGIO DELLA QUALITA' DEI SERVIZI C.E. GESTIONE QUALITA' AMBIENTALE VERIFICHE DNV	0,00	0,00	0,00	9.882,00	0,00	0,00	0,00	-9.882,00	-9.882,00
		4950/30	TRASFERIMENTI A ISTITUZIONI SCOLASTICHE C.E. CONTROLLO QUALITA'AMBIENTALE FINANZIATO CON R.S.	0,00	0,00	0,00	5.038,00	0,00	0,00	0,00	-5.038,00	-5.038,00
		5030/33	STIPENDI E ASSEGNI FISSI VIGILI AMBIENTALI C.E. POLIZIA COMUNALE CONTRIBUTI PREVIDENZIALI E ASSISTENZIALI A CARICO ENTE VIGILI AMBIENTALI C.E. POLIZIA COMUNALI IRAP STIPENDI PERSONALE C.E. POLIZIA COMUNALE VIGILI AMBIENTALI	0,00	0,00	0,00	45.165,00	0,00	0,00	0,00	-45.165,00	-45.165,00
		5031/33		0,00	0,00	0,00	19.450,00	0,00	0,00	0,00	-19.450,00	-19.450,00
		5380/33		0,00	0,00	0,00	5.250,00	0,00	0,00	0,00	-5.250,00	-5.250,00
Totale RS				3.326.957,80	0,00	13.405.837,47	12.510.043,86	0,00	-49.129,83	0,00	895.793,61	4.271.881,24
1390/0	SANZIONI AMMINISTRATIVE PER VIOLAZIONI AL CODICE STRADALE			0,00	0,00	0,00	0,00	0,00	0,00	0,00	0,00	0,00
1430/21	PROVENTI DA MULTE E SANZIONI PER VIOLAZIONI DELLE NORME AL C.D.S. A CARICO FAMIGLIE			0,00	0,00	1.698.756,11	0,00	0,00	-175.672,90	0,00	1.698.756,11	1.874.429,01
1430/31	PROVENTI DA MULTE E SANZIONI PER VIOLAZIONI DELLE NORME AL C.D.S. A CARICO IMPRESE			0,00	0,00	231.648,56	0,00	0,00	18.253,98	0,00	231.648,56	213.394,58
CODICE STRADA	VIOLAZIONI CDS DI COMPETENZA E RUOLI			1.359.160,32	0,00	0,00	0,00	0,00	0,00	0,00	0,00	1.359.160,32
		17310/40	CONTRATTI DI SERVIZIO PER LOTTA AL RANDAGISMO C.E. AMBIENTE GESTIONE CANILE (L.R. 60/93 E L.281/91)	0,00	0,00	0,00	14.626,49	0,00	-1.101,99	0,00	-14.626,49	-13.524,50
		30352/49	ASSOCIAZIONE ARCA FINANZIATO CON SANZIONI CDS (CorteContiLazio delibera 142/PAR/11(DA 2013) ACQUISTO DI BENI SPECIFICI REALIZZAZIONI IN ECONOMIA C.E. DEMANIO E PATRIMONIO IMMOBILIARE FINANZIATO CON SANZIONI C.S.	0,00	0,00	0,00	0,00	12.700,00	0,00	0,00	-12.700,00	-12.700,00



## ELENCO ANALITICO DELLE RISORSE VINCOLATE NEL RISULTATO DI AMMINISTRAZIONE (\*)

Cap. di entrata	Descrizione	Capitolo di spesa correlato	Descrizione	Risorse vinc. nel risultato di amministrazione al 1/1/2022	Risorse vincolate applicate al bilancio dell'esercizio 2022	Entrate vincolate accertate nell'esercizio 2022	Impegni eserc. 2022 finanziati da entrate vincolate accertate nell'esercizio o da quote vincolate del risultato di amministrazione	Fondo plur. vinc. al 31/12/2022 finanziato da entrate vincolate accertate nell'esercizio o da quote vincolate del risultato di amministrazione	Cancellazione di residui attivi vincolati o eliminazione del vincolo su quote del risultato di amministrazione (+) e cancellazione di residui passivi finanziati da risorse vincolate (-) (gestione dei residui):	Cancellazione nell'esercizio 2022 di impegni finanziati dal fondo pluriennale vincolato dopo l'approvazione del rendiconto dell'esercizio 2021 non reimpegnati nell'esercizio 2022	Risorse vincolate nel bilancio al 31/12/2022	Risorse vincolate nel risultato di amministrazione al 31/12/2022
				(a)	(b)	(c)	(d)	(e)	(f)	(g)	(h)=(b)+(c)-(d)-(e)+(g)	(i)=(a)+(c)-(d)-(e)-(f)+(g)
		31004/41	ACQUISIZIONE DI MEZZI DI TRASPORTO A USO CIVILE SICUREZZA E ORDINE PUBBLICO	0,00	0,00	0,00	300,00	0,00	0,00	0,00	-300,00	-300,00
		31004/45	C.E. POLIZIA COMUNALE FINANZIATO CON SANZIONI C.S. ATTREZZATURE C.E POLIZIA COMUNALE FINANZIATO CON SANZIONI C.D.S. ***Multe: con i proventi è possibile acquistare impianti di videosorveglianza. (vedi anche NOTE)	0,00	0,00	0,00	25.816,00	0,00	0,00	0,00	-25.816,00	-25.816,00
		31004/47	HARDWARE C.E. POLIZIA COMUNALE FINANZIATO CON SANZIONI C.D.S.	0,00	0,00	0,00	4.172,40	0,00	0,00	0,00	-4.172,40	-4.172,40
		3363/40	MANUTENZIONE E RIPARAZIONI C.E. AMMINISTRATIVO TECNICO SERVIZI MANUTENTIVI ESTERNALIZZATI	0,00	0,00	0,00	915.720,00	0,00	0,00	0,00	-915.720,00	-915.720,00
		4008/43	CONCESSIONE GESTIONE SEGNALETICA STRADALE E STRADE FONDO RISULTATO DIRIGENTE POLIZIA LOCALE FINANZIATO CON SANZIONI CODICE DELLA STRADA (ART 208)	0,00	0,00	0,00	0,00	15.000,00	0,00	0,00	-15.000,00	-15.000,00
		5001/40	FONDO PERSEO CORPO POLIZIA LOCALE EX ART. 208 C.D.S.	0,00	0,00	0,00	40.000,00	0,00	0,00	0,00	-40.000,00	-40.000,00
		5020/43	FINANZIATO CON SANZIONI C.D.S. (EX PREVIDENZA INTEGRATIVA) STIPENDI E INDENNITA' AUSILIARI DEL TRAFFICO C. E. POLIZIA COMUNALE	0,00	0,00	0,00	104.346,12	0,00	0,00	0,00	-104.346,12	-104.346,12
		5021/43	FINANZIATO CON CDS CONTRIBUTI INDENNITA' AUSILIARI TRAFFICO C.E. POLIZIA MUNICIPALE	0,00	0,00	0,00	40.209,00	0,00	0,00	0,00	-40.209,00	-40.209,00
		5040/43	FINANZIATO CON C.D.S. STIPENDI ED ASSEGNI FISSI AL PERSONALE C.E.POLIZIA COMUNALE	0,00	0,00	0,00	63.750,00	2.050,00	0,00	0,00	-65.800,00	-65.800,00
		5041/43	FINANZIATO CON SANZIONI EX ART. 208 C.D.S. CONTRIBUTI PREVIDENZIALI ED ASSISTENZIALI A CARICO ENTE PERSONALE C.E.	0,00	0,00	0,00	5.612,00	488,00	0,00	0,00	-6.100,00	-6.100,00



## ELENCO ANALITICO DELLE RISORSE VINCOLATE NEL RISULTATO DI AMMINISTRAZIONE (\*)

Cap. di entrata	Descrizione	Capitolo di spesa correlato	Descrizione	Risorse vinc. nel risultato di amministrazione al 1/1/2022	Risorse vincolate applicate al bilancio dell'esercizio 2022	Entrate vincolate accertate nell'esercizio 2022	Impegni eserc. 2022 finanziati da entrate vincolate accertate nell'esercizio o da quote vincolate del risultato di amministrazione	Fondo plur. vinc. al 31/12/2022 finanziato da entrate vincolate accertate nell'esercizio o da quote vincolate del risultato di amministrazione	Cancellazione di residui attivi vincolati o eliminazione del vincolo su quote del risultato di amministrazione (+) e cancellazione di residui passivi finanziati da risorse vincolate (-) (gestione dei residui):	Cancellazione nell'esercizio 2022 di impegni finanziati dal fondo pluriennale vincolato dopo l'approvazione del rendiconto dell'esercizio 2021 non reimpegnati nell'esercizio 2022	Risorse vincolate nel bilancio al 31/12/2022	Risorse vincolate nel risultato di amministrazione al 31/12/2022
				(a)	(b)	(c)	(d)	(e)	(f)	(g)	(h)=(b)+(c)-(d)-(e)+(g)	(i)=(a)+(c)-(d)-(e)-(f)+(g)
		5050/40	POLIZIA COMUNALE FINANZIATO CON SANZIONI EX ART. 208 C.D.S. ALTRI BENI DI CONSUMO C. E. POLIZIA COMUNALE FINANZIATO CON SANZIONI CODICE STRADALE n.b.: vestiario PM con s.a. IRAP STIPENDI AUSILIARI	0,00	0,00	0,00	52.000,00	0,00	-96,33	0,00	-52.000,00	-51.903,67
		5380/43	TRAFFICO C.E. POLIZIA COMUNALE FINANZIATO CON SANZIONI C.D.S. IRAP STIPENDI PERSONALE DIPENDENTE	0,00	0,00	0,00	12.000,00	0,00	0,00	0,00	-12.000,00	-12.000,00
		5385/43	C.E. POLIZIA COMUNALE FINANZIATO CON SANZIONI EX ART. 208 C.D.S. AQUISTO SERVIZI PER FORMAZIONE E ADDESTRAMENTO	0,00	0,00	0,00	320,62	1.779,38	0,00	0,00	-2.100,00	-2.100,00
		880/43	PERSONALE POLIZIA COMUNALE E VIABILITA' FINANZIATO CON SANZIONI CODICE STRADALE n.b.: escluso da spesa formazione!	0,00	0,00	0,00	16.208,02	0,00	-29,30	0,00	-16.208,02	-16.178,72
		881/43	AQUISTO SERVIZI PER ALTRE SPESE DI FORMAZIONE E ADDESTRAMENTO NAC PERSONALE POLIZIA COMUNALE E VIABILITA' FINANZIATO CON SANZIONI CODICE STRADALE n.b.: escluso da spesa formazione!	0,00	0,00	0,00	660,00	0,00	0,00	0,00	-660,00	-660,00
Totale SA				1.359.160,32	0,00	1.930.404,67	1.295.740,65	32.017,38	-158.646,54	0,00	602.646,64	2.120.453,50
Totale Vincoli derivanti dalla legge				12.758.473,81	6.686.042,00	31.320.990,63	28.361.373,00	851.911,60	-584.247,50	240.450,82	9.034.198,85	15.690.878,16
Vincoli derivanti da Trasferimenti												
1050/0	TRASFERIMENTI CORRENTI DA AMMINISTRAZIONI CENTRALI (INDENNITA' AMMINISTRATORI)			0,00	0,00	28.230,08	0,00	0,00	0,00	0,00	28.230,08	28.230,08
1055/0	TRASFERIMENTI CORRENTI DA AMMINISTRAZIONI CENTRALI (Promozione Legalità)			0,00	0,00	7.539,40	0,00	0,00	0,00	0,00	7.539,40	7.539,40
1060/0	TRASFERIMENTI CORRENTI DA AMMINISTRAZIONI CENTRALI - UTENZE			0,00	0,00	344.809,41	0,00	0,00	0,00	0,00	344.809,41	344.809,41







## ELENCO ANALITICO DELLE RISORSE VINCOLATE NEL RISULTATO DI AMMINISTRAZIONE (\*)

Cap. di entrata	Descrizione	Capitolo di spesa correlato	Descrizione	Risorse vinc. nel risultato di amministrazione al 1/1/2022	Risorse vincolate applicate al bilancio dell'esercizio 2022	Entrate vincolate accertate nell'esercizio 2022	Impegni eserc. 2022 finanziati da entrate vincolate accertate nell'esercizio o da quote vincolate del risultato di amministrazione	Fondo plur. vinc. al 31/12/2022 finanziato da entrate vincolate accertate nell'esercizio o da quote vincolate del risultato di amministrazione	Cancellazione di residui attivi vincolati o eliminazione del vincolo su quote del risultato di amministrazione (+) e cancellazione di residui passivi finanziati da risorse vincolate (-) (gestione dei residui):	Cancellazione nell'esercizio 2022 di impegni finanziati dal fondo pluriennale vincolato dopo l'approvazione del rendiconto dell'esercizio 2021 non reimpegnati nell'esercizio 2022	Risorse vincolate nel bilancio al 31/12/2022	Risorse vincolate nel risultato di amministrazione al 31/12/2022
				(a)	(b)	(c)	(d)	(e)	(f)	(g)	(h)=(b)+(c)-(d)-(e)+(g)	(i)=(a)+(c)-(d)-(e)-(f)+(g)
		10050/7	UTENZE E CANONI CONTROLLO DI GESTIONE FUNZIONAMENTO PISCINA COMUNALE FINANZIATO CON TRASFERIMENTO STATALE	0,00	0,00	0,00	22.800,00	0,00	0,00	0,00	-22.800,00	-22.800,00
		10560/7	UTENZE E CANONI CONTROLLO DI GESTIONE FUNZIONAMENTO CENTRI SPORTIVI E PALESTRE FINANZIATO CON TRASFERIMENTO STATALE	0,00	0,00	0,00	13.800,00	0,00	0,00	0,00	-13.800,00	-13.800,00
		11150/7	UTENZE E CANONI CONTROLLO DI GESTIONE FUNZIONAMENTO UFFICI SERVIZI TURISTICI FINANZIATO CON TRASFERIMENTO STATALE	0,00	0,00	0,00	12.800,00	0,00	0,00	0,00	-12.800,00	-12.800,00
		11550/7	UTENZE E CANONI CONTROLLO DI GESTIONE C.E. SERVIZI TURISTICI MANIFESTAZIONI FINANZIATO CON TRASFERIMENTO STATALE	0,00	0,00	0,00	19.000,00	0,00	0,00	0,00	-19.000,00	-19.000,00
		12150/7	UTENZE E CANONI CONTROLLO DI GESTIONE C.E. STRADE E SEGNALETICA FINANZIATO CON TRASFERIMENTO STATALE	0,00	0,00	0,00	2.000,00	0,00	0,00	0,00	-2.000,00	-2.000,00
		14950/7	MANUTENZIONE ORDINARIA E RIPARAZIONI SERVIZI PROTEZIONE CIVILE finanziato con contributo stato	0,00	0,00	0,00	142.054,67	0,00	0,00	0,00	-142.054,67	-142.054,67
		16990/7	MANUTENZIONE ORDINARIA E RIPARAZIONE BENI IMMOBILI C.E. AMBIENTE FINANZIATI CON CONTRIBUTO STATO	0,00	0,00	0,00	0,00	0,00	-488,58	0,00	0,00	488,58
		17100/7	UTENZE E CANONI CONTROLLO DI GESTIONE C.E. SERVIZIO PARCHI GIARDINI FINANZIATO CON TRASFERIMENTO STATALE	0,00	0,00	0,00	19.800,00	0,00	0,00	0,00	-19.800,00	-19.800,00
		18240/7	UTENZE E CANONI CONTROLLO DI GESTIONE COLONIA MARINA GESTITA DIRETTAMENTE FINANZIATO CON TRASFERIMENTO STATALE	0,00	0,00	0,00	2.378,73	0,00	0,00	0,00	-2.378,73	-2.378,73
		18335/7	TRASFERIMENTI CORRENTI A ALTRE IMPRESE C.E. POLITICHE SOCIALI	0,00	0,00	0,00	51.362,51	0,00	0,00	0,00	-51.362,51	-51.362,51



## ELENCO ANALITICO DELLE RISORSE VINCOLATE NEL RISULTATO DI AMMINISTRAZIONE (\*)

Cap. di entrata	Descrizione	Capitolo di spesa correlato	Descrizione	Risorse vinc. nel risultato di amministrazione al 1/1/2022	Risorse vincolate applicate al bilancio dell'esercizio 2022	Entrate vincolate accertate nell'esercizio 2022	Impegni eserc. 2022 finanziati da entrate vincolate accertate nell'esercizio o da quote vincolate del risultato di amministrazione	Fondo plur. vinc. al 31/12/2022 finanziato da entrate vincolate accertate nell'esercizio o da quote vincolate del risultato di amministrazione	Cancellazione di residui attivi vincolati o eliminazione del vincolo su quote del risultato di amministrazione (+) e cancellazione di residui passivi finanziati da risorse vincolate (-) (gestione dei residui):	Cancellazione nell'esercizio 2022 di impegni finanziati dal fondo pluriennale vincolato dopo l'approvazione del rendiconto dell'esercizio 2021 non reimpegnati nell'esercizio 2022	Risorse vincolate nel bilancio al 31/12/2022	Risorse vincolate nel risultato di amministrazione al 31/12/2022
				(a)	(b)	(c)	(d)	(e)	(f)	(g)	(h)=(b)+(c)-(d)-(e)+(g)	(i)=(a)+(c)-(d)-(e)-(f)+(g)
			ASILI NIDO SERVIZI INFANZIA E MINORI FINANZIATO CON CONTRIBUTO STATALE TRASFERIMENTI CORRENTI A I.S.P. C.E. POLITICHE SOCIALI									
		18340/7	ASILI NIDO SERVIZI INFANZIA E MINORI FINANZIATO CON CONTRIBUTO STATALE UTENZE E CANONI	0,00	0,00	0,00	20.027,07	0,00	0,00	0,00	-20.027,07	-20.027,07
		18750/7	CONTROLLO DI GESTIONE FUNZIONAMENTO C.E. CENTRO ANZIANI FINANZIATO CON TRASTERIMENTO STATALE ALTRI SERVIZI C.E.	0,00	0,00	0,00	6.800,00	0,00	0,00	0,00	-6.800,00	-6.800,00
		19100/7	POLITICHE SOCIALI FINANZIATO CON CONTRIBUTO STATALE TRASFERIMENTI CORRENTI A A.L. PER	0,00	0,00	0,00	22.970,56	0,00	0,00	0,00	-22.970,56	-22.970,56
		19150/7	COMPARTICIPAZIONE SPESE DI ASSISTENZA SOCIALE GESTITA DA A.S.L. L.:	0,00	0,00	0,00	29.853,81	0,00	0,00	0,00	-29.853,81	-29.853,81
		2150/7	FINANZIATO CON TRASFERIMENTO STATALE UTENZE E CANONI CONTROLLO DI GESTIONE FUNZIONAMENTO UFFICI BENI DEMANIALI E PATRIMONIO IMMOBILIARE FINANZIATO CON TRASTERIMENTO STATALE INDENNITA' CARICA E PRESENZA	0,00	0,00	0,00	92.485,00	0,00	0,00	0,00	-92.485,00	-92.485,00
		300/7	AMMINISTRATORI CONSIGLIERI E COMMISSIONI C.E. SEGRETERIA G. FINANZIATO CON TRASTERIMENTO STATALE	0,00	0,00	0,00	17.258,76	0,00	0,00	0,00	-17.258,76	-17.258,76
		31000/7	N.B.: a U310 €3.200 Quota annua ind. fine mand. Sidaco BENI IMMOBILI C.E. POLIZIA COMUNALE - Infrastruttura telematica per Videosorveglianza FINANZIATO CON CONTRIBUTO STATALE	0,00	0,00	0,00	0,00	120.000,00	0,00	0,00	-120.000,00	-120.000,00



## ELENCO ANALITICO DELLE RISORSE VINCOLATE NEL RISULTATO DI AMMINISTRAZIONE (\*)

Cap. di entrata	Descrizione	Capitolo di spesa correlato	Descrizione	Risorse vinc. nel risultato di amministrazione al 1/1/2022	Risorse vincolate applicate al bilancio dell'esercizio 2022	Entrate vincolate accertate nell'esercizio 2022	Impegni eserc. 2022 finanziati da entrate vincolate accertate nell'esercizio o da quote vincolate del risultato di amministrazione	Fondo plur. vinc. al 31/12/2022 finanziato da entrate vincolate accertate nell'esercizio o da quote vincolate del risultato di amministrazione	Cancellazione di residui attivi vincolati o eliminazione del vincolo su quote del risultato di amministrazione (+) e cancellazione di residui passivi finanziati da risorse vincolate (-) (gestione dei residui):	Cancellazione nell'esercizio 2022 di impegni finanziati dal fondo pluriennale vincolato dopo l'approvazione del rendiconto dell'esercizio 2021 non reimpegnati nell'esercizio 2022	Risorse vincolate nel bilancio al 31/12/2022	Risorse vincolate nel risultato di amministrazione al 31/12/2022
				(a)	(b)	(c)	(d)	(e)	(f)	(g)	(h)=(b)+(c)-(d)-(e)+(g)	(i)=(a)+(c)-(d)-(e)-(f)+(g)
		34100/7	ACQUISIZIONE BENI IMMOBILI C.E.SPORT SERVIZIO IMPIANTI SPORTIVI FINANZIATO CON CONTRIBUTO STATO	0,00	0,00	0,00	0,00	0,00	0,00	4.715,20	4.715,20	4.715,20
		36000/7	BENI IMMOBILI C.E. STRADE SEGNALETICA STRADALE FINANZIATO CON CONTRIBUTO STATO	0,00	0,00	0,00	125.000,00	0,00	0,00	0,00	-125.000,00	-125.000,00
		45290/0	TRASFERIMENTI PER CONTO TERZI AD ALTRE AMMINISTRAZIONI CENTRALI N.A.C. (E/3868) Magistrato alle Acque e Protezione civile ** cassa vincolata	0,00	0,00	0,00	10.000,00	0,00	0,00	0,00	-10.000,00	-10.000,00
		45293/0	TRASFERIMENTI PER CONTO TERZI A FAMIGLIE (E/3868) Protezione civile - Eventi emergenziali ** cassa vincolata	0,00	0,00	0,00	8.080,50	0,00	0,00	0,00	-8.080,50	-8.080,50
		45295/0	TRASFERIMENTI PER CONTO TERZI A IMPRESE (E/3868) Protezione civile - Eventi emergenziali ** cassa vincolata	0,00	0,00	0,00	640.316,49	0,00	0,00	0,00	-640.316,49	-640.316,49
		5000/1000	STIPENDI ED ASSEGNI FISSI AL PERSONALE C.E.POLIZIA COMUNALE FINANZIATO CON AVANZO AMM.NE VINCOLATO TRASF. COVID	0,00	4.420,00	0,00	4.420,00	0,00	0,00	0,00	0,00	-4.420,00
		5001/1000	CONTRIBUTI PREVIDENZIALI E ASSISTENZIALI A CARICO ENTE PERSONALE C.E. POLIZIA COMUNALE FINANZIATO CON AVANZO AMM.NE VINCOLATO TRASF. COVID	0,00	1.050,00	0,00	1.050,00	0,00	0,00	0,00	0,00	-1.050,00
		5380/1000	IRAP STIPENDI PERSONALE C.E. POLIZIA COMUNALE FINANZIATO CON AVANZO AMM.NE VINCOLATO TRASF. COVID	0,00	380,00	0,00	378,00	0,00	0,00	0,00	2,00	-378,00
		6100/7	UTENZE E CANONI CONTROLLO DI GESTIONE FUNZIONAMENTO SCUOLE MATERNE FINANZIATO CON TRASF. COVID	0,00	0,00	0,00	6.800,00	0,00	0,00	0,00	-6.800,00	-6.800,00
		6150/7	TRASF. COVID A I.S.P. C.E. POLITICHE SOCIALI PER CONTRIBUTI SCUOLE PRIVATE	0,00	0,00	0,00	42.160,19	0,00	0,00	0,00	-42.160,19	-42.160,19



## ELENCO ANALITICO DELLE RISORSE VINCOLATE NEL RISULTATO DI AMMINISTRAZIONE (\*)

Cap. di entrata	Descrizione	Capitolo di spesa correlato	Descrizione	Risorse vinc. nel risultato di amministrazione al 1/1/2022	Risorse vincolate applicate al bilancio dell'esercizio 2022	Entrate vincolate accertate nell'esercizio 2022	Impegni eserc. 2022 finanziati da entrate vincolate accertate nell'esercizio o da quote vincolate del risultato di amministrazione	Fondo plur. vinc. al 31/12/2022 finanziato da entrate vincolate accertate nell'esercizio o da quote vincolate del risultato di amministrazione	Cancellazione di residui attivi vincolati o eliminazione del vincolo su quote del risultato di amministrazione (+) e cancellazione di residui passivi finanziati da risorse vincolate (-) (gestione dei residui):	Cancellazione nell'esercizio 2022 di impegni finanziati dal fondo pluriennale vincolato dopo l'approvazione del rendiconto dell'esercizio 2021 non reimpegnati nell'esercizio 2022	Risorse vincolate nel bilancio al 31/12/2022	Risorse vincolate nel risultato di amministrazione al 31/12/2022
				(a)	(b)	(c)	(d)	(e)	(f)	(g)	(h)=(b)+(c)-(d)-(e)+(g)	(i)=(a)+(c)-(d)-(e)-(f)+(g)
			FINANZIATO CON CONTRIBUTO STATALE									
		6160/7	TRASFERIMENTI CORRENTI A ALTRE IMPRESE C.E. POLITICHE SOCIALI PER CONTRIBUTI SCUOLE PRIVATE FINANZIATO CON CONTRIBUTO STATALE UTENZE E CANONI	0,00	0,00	0,00	12.089,05	0,00	0,00	0,00	-12.089,05	-12.089,05
		6600/7	CONTROLLO DI GESTIONE FUNZIONAMENTO SCUOLE ELEMENTARI FINANZIATO CON TRASTERIMENTO STATALE UTENZE E CANONI	0,00	0,00	0,00	13.800,00	0,00	0,00	0,00	-13.800,00	-13.800,00
		7050/7	CONTROLLO DI GESTIONE FUNZIONAMENTO SCUOLE MEDIE FINANZIATO CON TRASTERIMENTO STATALE UTENZE E CANONI	0,00	0,00	0,00	22.800,00	0,00	0,00	0,00	-22.800,00	-22.800,00
		9100/7	CONTROLLO DI GESTIONE FUNZIONAMENTO BIBLIOTECA E CENTRO CIVICO FINANZIATO CON TRASTERIMENTO STATALE ACQUISTO DI LIBRI PER BIBLIOTECA	0,00	0,00	0,00	7.387,78	0,00	0,00	0,00	-7.387,78	-7.387,78
		9250/7	FINANZIATO CON CONTRIBUTO STATO UTENZE E CANONI C.E.	0,00	0,00	0,00	8.732,06	0,00	0,00	0,00	-8.732,06	-8.732,06
		9253/7	MUSEO FINANZIATO CON TRASTERIMENTO STATALE UTENZE E CANONI	0,00	0,00	0,00	20.316,28	0,00	0,00	0,00	-20.316,28	-20.316,28
		9550/7	CONTROLLO DI GESTIONE FUNZIONAMENTO C.E. CULTURA FINANZIATO CON TRASTERIMENTO STATALE	0,00	0,00	0,00	16.800,00	0,00	0,00	0,00	-16.800,00	-16.800,00
		965/0	TRASFERIMENTI CORRENTI A AMMINISTRAZIONI CENTRALI - ISTITUZIONI SCOLASTICHE	0,00	0,00	0,00	7.539,40	0,00	0,00	0,00	-7.539,40	-7.539,40
		Totale 07		45.452,46	5.850,00	1.632.917,26	1.423.060,86	120.000,00	-488,58	4.715,20	100.421,60	140.512,64
2965/0	CONTRIBUTO AGLI INVESTIMENTI DA REGIONE PER BONIFICA AREA EX TRAVASO CE AMBIENTE			0,00	0,00	350.000,00	0,00	0,00	0,00	0,00	350.000,00	350.000,00
3000/0	CONTRIBUTO REGIONALE ATTIVITA' COMMERCIO			0,00	0,00	147.000,00	0,00	0,00	0,00	0,00	147.000,00	147.000,00
3866/0	TRASFERIMENTO DA AMMINISTRAZIONI LOCALI PER OPERAZIONI CONTO			0,00	0,00	503,24	0,00	0,00	0,00	0,00	503,24	503,24



## ELENCO ANALITICO DELLE RISORSE VINCOLATE NEL RISULTATO DI AMMINISTRAZIONE (\*)

Cap. di entrata	Descrizione	Capitolo di spesa correlato	Descrizione	Risorse vinc. nel risultato di amministrazione al 1/1/2022	Risorse vincolate applicate al bilancio dell'esercizio 2022	Entrate vincolate accertate nell'esercizio 2022	Impegni eserc. 2022 finanziati da entrate vincolate accertate nell'esercizio o da quote vincolate del risultato di amministrazione	Fondo plur. vinc. al 31/12/2022 finanziato da entrate vincolate accertate nell'esercizio o da quote vincolate del risultato di amministrazione	Cancellazione di residui attivi vincolati o eliminazione del vincolo su quote del risultato di amministrazione (+) e cancellazione di residui passivi finanziati da risorse vincolate (-) (gestione dei residui):	Cancellazione nell'esercizio 2022 di impegni finanziati dal fondo pluriennale vincolato dopo l'approvazione del rendiconto dell'esercizio 2021 non reimpegnati nell'esercizio 2022	Risorse vincolate nel bilancio al 31/12/2022	Risorse vincolate nel risultato di amministrazione al 31/12/2022
				(a)	(b)	(c)	(d)	(e)	(f)	(g)	(h)=(b)+(c)-(d)-(e)+(g)	(i)=(a)+(c)-(d)-(e)-(f)+(g)
	TERZI (U/45297) Volontari											
760/2	TRASFERIMENTO CORRENTE DALLA REGIONE PER ASSISTENZA SOCIALE ASSISTENZA DOMICILARE (vedi E/810)			0,00	0,00	0,00	0,00	0,00	0,00	0,00	0,00	0,00
760/3	TRASFERIMENTI CORRENTI DA REGIONE PER ASSISTENZA SOCIALE TUTELA SALUTE ANZIANI LR.28/91 ASSEGNO DI CURA			0,00	0,00	323.000,00	0,00	0,00	0,00	0,00	323.000,00	323.000,00
760/4	TRASFERIMENTI CORRENTI DA REGIONE PER ASSISTENZA SOCIALE C.E. POLITICHE SOCIALI			0,00	0,00	40.824,00	0,00	0,00	0,00	0,00	40.824,00	40.824,00
760/5	TRASFERIMENTI CORRENTI DA REGIONE PER ASSISTENZA SOCIALE BANDO AFFITTI			0,00	0,00	70.558,61	0,00	0,00	0,00	0,00	70.558,61	70.558,61
775/0	TRASFERIMENTI CORRENTI DA REGIONE PER TRASPORTO PUBBLICO LOCALE			0,00	0,00	500.000,00	0,00	0,00	0,00	0,00	500.000,00	500.000,00
859/0	TRASFERIMENTI CORRENTI DA REGIONE C.E. PIANIFICAZIONE			0,00	0,00	16.774,68	0,00	0,00	0,00	0,00	16.774,68	16.774,68
865/0	CONTRIBUTO REGIONALE PER SETTORE COMMERCIO			0,00	0,00	100.306,15	0,00	0,00	0,00	0,00	100.306,15	100.306,15
TRASF. REGIONALI	TRASFERIMENTI REGIONALI			13.451,65	0,00	0,00	0,00	0,00	0,00	0,00	0,00	13.451,65
	AVANZO DA TRASFERIMENTI REGIONALI	36000/1008	BENI IMMOBILI C.E. STRADE E SEGNALETICA STRADALE FINANZIATO CON AVANZO VINCOLATO AMM. DA TRASFERIMENTI REGIONE	0,08	0,00	0,00	0,00	0,00	0,00	0,00	0,00	0,08
		13050/8	TRASFERIMENTI C.E. TRASPORTI PUBBLICI LOCALI E SERVIZI CONNESSI: REGIONE ALTRE PRESTAZIONI PROFESSIONALI N.A.C. C.E.	0,00	0,00	0,00	500.000,00	0,00	0,00	0,00	-500.000,00	-500.000,00
		13670/8	PIANIFICAZIONE INCARICHI PROFESSIONALI FINANZIATI DA TRASFERIMENTI REGIONALI	0,00	0,00	0,00	16.774,68	0,00	0,00	0,00	-16.774,68	-16.774,68
		18530/8	ALTRI ASSEGNI E SUSSIDI ASSISTENZIALI C.E. POLITICHE SOCIALI PERSONE NON AUTOSUFFICIENTI	0,00	0,00	0,00	323.000,00	0,00	0,00	0,00	-323.000,00	-323.000,00



## ELENCO ANALITICO DELLE RISORSE VINCOLATE NEL RISULTATO DI AMMINISTRAZIONE (\*)

Cap. di entrata	Descrizione	Capitolo di spesa correlato	Descrizione	Risorse vinc. nel risultato di amministrazione al 1/1/2022	Risorse vincolate applicate al bilancio dell'esercizio 2022	Entrate vincolate accertate nell'esercizio 2022	Impegni eserc. 2022 finanziati da entrate vincolate accertate nell'esercizio o da quote vincolate del risultato di amministrazione	Fondo plur. vinc. al 31/12/2022 finanziato da entrate vincolate accertate nell'esercizio o da quote vincolate del risultato di amministrazione	Cancellazione di residui attivi vincolati o eliminazione del vincolo su quote del risultato di amministrazione (+) e cancellazione di residui passivi finanziati da risorse vincolate (-) (gestione dei residui):	Cancellazione nell'esercizio 2022 di impegni finanziati dal fondo pluriennale vincolato dopo l'approvazione del rendiconto dell'esercizio 2021 non reimpegnati nell'esercizio 2022	Risorse vincolate nel bilancio al 31/12/2022	Risorse vincolate nel risultato di amministrazione al 31/12/2022
				(a)	(b)	(c)	(d)	(e)	(f)	(g)	(h)=(b)+(c)-(d)-(e)+(g)	(i)=(a)+(c)-(d)-(e)-(f)+(g)
			ASSISTITE A DOMICILIO ASSEGNO DI CURA									
		19100/8	ALTRI SERVIZI C.E. POLITICHE SOCIALI FINANZIATO CON CONTRIBUTO REGIONALE ALTRI ASSEgni E SUSSIDI ASSISTENZIALI C.E.	0,00	0,00	0,00	40.824,00	0,00	0,00	0,00	-40.824,00	-40.824,00
		19350/8	POLITICHE SOCIALI PREVENZIONE RIABILITAZIONE BANDO AFFITTI TRASFERIMENTI CORRENTI A I.S.P. C.E. ATTIVITA' ECONOMICHE SERVIZI COMMERCIO	0,00	0,00	0,00	70.558,61	0,00	0,00	0,00	-70.558,61	-70.558,61
		22150/8	FINANZIATO CON CONTRIBUTO REGIONALE TRASFERIMENTI CORRENTI A AMMINISTRAZIONI LOCALI C.E. ATTIVITA' ECONOMICHE SERVIZI COMMERCIO	0,00	0,00	0,00	38.306,15	0,00	0,00	0,00	-38.306,15	-38.306,15
		22155/8	FINANZIATO CON CONTRIBUTO REGIONALE TRASFERIMENTI CORRENTI A ALTRE IMPRESE C.E. ATTIVITA' ECONOMICHE SERVIZI COMMERCIO	0,00	0,00	0,00	51.000,00	0,00	0,00	0,00	-51.000,00	-51.000,00
		22160/8	FINANZIATO CON CONTRIBUTO REGIONALE ACQUISIZIONE DI BENI IMMOBILI C.E. STRADE SEGNALETICA STRADALE FINANZIATA CONTRIBUTO REGIONALE BENI IMMOBILI C.E. S.U. AMBIENTE	0,00	0,00	0,00	11.000,00	0,00	0,00	0,00	-11.000,00	-11.000,00
		36000/8	Opere per la sistemazione del suolo FINANZIATO CON CONTRIBUTO REGIONALE (bonifica) TRASFERIMENTI PER CONTO TERZI A ISP (E/3866) Volontari** cassa vincolata	0,00	0,00	0,00	0,00	99.999,00	0,00	0,00	-99.999,00	-99.999,00
		37600/8		0,00	0,00	0,00	62.772,43	287.227,57	0,00	0,00	-350.000,00	-350.000,00
		45297/0		0,00	0,00	0,00	503,24	0,00	0,00	0,00	-503,24	-503,24
Totale 08				13.451,73	0,00	1.548.966,68	1.114.739,11	387.226,57	0,00	0,00	47.001,00	60.452,73
TARI RIDUZ 2021	TRASFERIMENTI CORRENTI DA AMMINISTRAZIONI CENTRALI COVID-19 FONDO PER LA CONCESSIONE DI RIDUZIONE TARI ATTIVITA ECONOMICHE CHIUSE (ART	19370/1096	TRASFERIMENTI CORRENTI A ALTRE IMPRESE C.E. TRIBUTI FINANZIATO CON RISULTATO DI AMM.NE VINCOLATO DA TRASFERIMENTO PER	0,00	476.732,00	0,00	397.525,27	0,00	0,00	0,00	79.206,73	-397.525,27





## ELENCO ANALITICO DELLE RISORSE VINCOLATE NEL RISULTATO DI AMMINISTRAZIONE (\*)

Cap. di entrata	Descrizione	Capitolo di spesa correlato	Descrizione	Risorse vinc. nel risultato di amministrazione al 1/1/2022	Risorse vincolate applicate al bilancio dell'esercizio 2022	Entrate vincolate accertate nell'esercizio 2022	Impegni eserc. 2022 finanziati da entrate vincolate accertate nell'esercizio o da quote vincolate del risultato di amministrazione	Fondo plur. vinc. al 31/12/2022 finanziato da entrate vincolate accertate nell'esercizio o da quote vincolate del risultato di amministrazione	Cancellazione di residui attivi vincolati o eliminazione del vincolo su quote del risultato di amministrazione (+) e cancellazione di residui passivi finanziati da risorse vincolate (-) (gestione dei residui):	Cancellazione nell'esercizio 2022 di impegni finanziati dal fondo pluriennale vincolato dopo l'approvazione del rendiconto dell'esercizio 2021 non reimpegnati nell'esercizio 2022	Risorse vincolate nel bilancio al 31/12/2022	Risorse vincolate nel risultato di amministrazione al 31/12/2022
				(a)	(b)	(c)	(d)	(e)	(f)	(g)	(h)=(b)+(c)-(d)-(e)+(g)	(i)=(a)+(c)-(d)-(e)-(f)+(g)
	6, C 1 DL 73/21) U 19370/96		RIDUZIONI TARI 2021 (da utilizzare con giro contabile con cap E 278)									
TARI RIDUZ 2021	TRASFERIMENTI CORRENTI DA AMMINISTRAZIONI CENTRALI FONDO PER LA CONCESSIONE DI RIDUZIONE TARI 2021 ATTIVITA ECONOMICHE CHIUSE (ART 6, C 1 DL 73/21) U 19370/96	19370/96	TRASFERIMENTI CORRENTI A ALTRE IMPRESE C.E. TRIBUTI copertura riduzione Tari 2021, da utilizzare con giro contabile con cap E 278 (finanziam. da E 585/9)	476.732,96	0,00	0,00	0,00	0,00	0,00	0,00	0,00	476.732,96
TARI RIDUZ 2022	TRASFERIMENTI CORRENTI DA AMMINISTRAZIONI CENTRALI COVID-19 FONDO PER LA CONCESSIONE DI RIDUZIONE TARI ATTIVITA ECONOMICHE CHIUSE (ART 6, C 1 DL 73/21) U 19370/96			0,00	0,00	0,00	0,00	0,00	0,00	0,00	0,00	0,00
		19370/96	TRASFERIMENTI CORRENTI A ALTRE IMPRESE C.E. TRIBUTI copertura riduzione Tari 2021, da utilizzare con giro contabile con cap E 278 (finanziam. da E 585/9)	0,00	0,00	0,00	66.985,67	0,00	0,00	0,00	-66.985,67	-66.985,67
<b>Totale 96</b>				<b>476.732,96</b>	<b>476.732,00</b>	<b>0,00</b>	<b>464.510,94</b>	<b>0,00</b>	<b>0,00</b>	<b>0,00</b>	<b>12.221,06</b>	<b>12.222,02</b>
3010/991	CONTRIBUTI AGLI INVESTIMENTI DA PNRR - FONDI EUROPEI VIABILITA' DA MINISTERO (Pista ciclabile Ca'Gamba)			0,00	0,00	285.458,00	0,00	0,00	0,00	0,00	285.458,00	285.458,00
3010/992	CONTRIBUTI AGLI INVESTIMENTI DA PNRR - FONDI EUROPEI VIABILITA' DA MINISTERO (Pista ciclabile via Trinchet)			0,00	0,00	118.230,00	0,00	0,00	0,00	0,00	118.230,00	118.230,00
3010/993	CONTRIBUTI AGLI INVESTIMENTI DA PNRR - FONDI EUROPEI VIABILITA' DA MINISTERO (Pista ciclabile viale Oriente)			0,00	0,00	96.312,00	0,00	0,00	0,00	0,00	96.312,00	96.312,00
3010/994	CONTRIBUTI AGLI INVESTIMENTI DA PNRR - FONDI EUROPEI DA MINISTERO (efficientamento energetico Sc. Rodari)			0,00	0,00	65.000,00	0,00	0,00	0,00	0,00	65.000,00	65.000,00
3010/995	CONTRIBUTI AGLI INVESTIMENTI DA PNRR - FONDI EUROPEI DA MINISTERO (Piani integrati - centro aggregazione)			0,00	0,00	259.368,80	0,00	0,00	0,00	0,00	259.368,80	259.368,80



## ELENCO ANALITICO DELLE RISORSE VINCOLATE NEL RISULTATO DI AMMINISTRAZIONE (\*)

Cap. di entrata	Descrizione	Capitolo di spesa correlato	Descrizione	Risorse vinc. nel risultato di amministrazione al 1/1/2022	Risorse vincolate applicate al bilancio dell'esercizio 2022	Entrate vincolate accertate nell'esercizio 2022	Impegni eserc. 2022 finanziati da entrate vincolate accertate nell'esercizio o da quote vincolate del risultato di amministrazione	Fondo plur. vinc. al 31/12/2022 finanziato da entrate vincolate accertate nell'esercizio o da quote vincolate del risultato di amministrazione	Cancellazione di residui attivi vincolati o eliminazione del vincolo su quote del risultato di amministrazione (+) e cancellazione di residui passivi finanziati da risorse vincolate (-) (gestione dei residui):	Cancellazione nell'esercizio 2022 di impegni finanziati dal fondo pluriennale vincolato dopo l'approvazione del rendiconto dell'esercizio 2021 non reimpegnati nell'esercizio 2022	Risorse vincolate nel bilancio al 31/12/2022	Risorse vincolate nel risultato di amministrazione al 31/12/2022
				(a)	(b)	(c)	(d)	(e)	(f)	(g)	(h)=(b)+(c)-(d)-(e)+(g)	(i)=(a)+(c)-(d)-(e)-(f)+(g)
PNRR	TRASFERIMENTI CORRENTI DA COMUNI PER POLITICHE SOCIALI (stazione di posta)			0,00	0,00	0,00	0,00	0,00	0,00	0,00	0,00	0,00
		30350/995	BENI IMMOBILI C.E. PATRIMONIO IMMOBILIARE	0,00	0,00	0,00	0,00	259.368,80	0,00	0,00	-259.368,80	-259.368,80
		32200/994	BENI IMMOBILI C.E. P.I. SCUOLE ELEMENTARI FINANZIATO PNRR - FONDI EUROPEI (efficientamento energetico Sc. Rodari)	0,00	0,00	0,00	0,00	65.000,00	0,00	0,00	-65.000,00	-65.000,00
		36000/991	BENI IMMOBILI C.E. STRADE E SEGNALETICA FINANZIATO CON PNRR - FONDI EUROPEI (Pista ciclabile Ca'Gamba)	0,00	0,00	0,00	14.133,25	271.324,75	0,00	0,00	-285.458,00	-285.458,00
		36000/992	BENI IMMOBILI C.E. STRADE E SEGNALETICA FINANZIATO CON PNRR - FONDI EUROPEI (Pista ciclabile via Trinchet)	0,00	0,00	0,00	0,00	118.230,00	0,00	0,00	-118.230,00	-118.230,00
		36000/993	BENI IMMOBILI C.E. STRADE E SEGNALETICA FINANZIATO CON PNRR - FONDI EUROPEI (Pista ciclabile viale Oriente)	0,00	0,00	0,00	0,00	96.312,00	0,00	0,00	-96.312,00	-96.312,00
Totale 99-PNRR				0,00	0,00	824.368,80	14.133,25	810.235,55	0,00	0,00	0,00	0,00
593/1	TRASFERIMENTI CORRENTI DA AMMINISTRAZIONI SOCIALI PER FONDO SOSTEGNO ALIMENTARE ART 53 DL 73 25.05.2021 - PER COVID-19 (U 19300/94)	19300/94	ALTRI ASSEgni E SUSSIDI ASSISTENZIALI FINANZIATO DA STATO PER SOSTEGNO ALIMENTARE - UTENZE DOMESTICHE DL 73 23.05.2021 (E 593/1)	26.543,27	0,00	0,00	0,00	0,00	0,00	0,00	0,00	26.543,27
SOSTEGNO ALIMENT	TRASFERIMENTI CORRENTI DA AMMINISTRAZIONI SOCIALI PER FONDO SOSTEGNO ALIMENTARE ART 53 DL 73 25.05.2021 - PER COVID-19 (U 19300/94)	19300/94	ALTRI ASSEgni E SUSSIDI ASSISTENZIALI FINANZIATO DA STATO PER SOSTEGNO ALIMENTARE - UTENZE DOMESTICHE DL 73 23.05.2021	0,00	0,00	0,00	0,00	0,00	-6.151,42	0,00	0,00	6.151,42
		19300/1094	ALTRI ASSEgni E SUSSIDI ASSISTENZIALI FINANZIATO DA AVANZO VINCOLATO DA SOSTEGNO ALIMENTARE - UTENZE DOMESTICHE DL 73 23.05.2021	0,00	26.543,00	0,00	26.543,00	0,00	0,00	0,00	0,00	-26.543,00
Totale AV-TR 94AL				26.543,27	26.543,00	0,00	26.543,00	0,00	-6.151,42	0,00	0,00	6.151,69



## ELENCO ANALITICO DELLE RISORSE VINCOLATE NEL RISULTATO DI AMMINISTRAZIONE (\*)

Cap. di entrata	Descrizione	Capitolo di spesa correlato	Descrizione	Risorse vinc. nel risultato di amministrazione al 1/1/2022	Risorse vincolate applicate al bilancio dell'esercizio 2022	Entrate vincolate accertate nell'esercizio 2022	Impegni eserc. 2022 finanziati da entrate vincolate accertate nell'esercizio o da quote vincolate del risultato di amministrazione	Fondo plur. vinc. al 31/12/2022 finanziato da entrate vincolate accertate nell'esercizio o da quote vincolate del risultato di amministrazione	Cancellazione di residui attivi vincolati o eliminazione del vincolo su quote del risultato di amministrazione (+) e cancellazione di residui passivi finanziati da risorse vincolate (-) (gestione dei residui):	Cancellazione nell'esercizio 2022 di impegni finanziati dal fondo pluriennale vincolato dopo l'approvazione del rendiconto dell'esercizio 2021 non reimpegnati nell'esercizio 2022	Risorse vincolate nel bilancio al 31/12/2022	Risorse vincolate nel risultato di amministrazione al 31/12/2022
				(a)	(b)	(c)	(d)	(e)	(f)	(g)	(h)=(b)+(c)-(d)-(e)+(g)	(i)=(a)+(c)-(d)-(e)-(f)+(g)
<b>Totale Vincoli derivanti da Trasferimenti</b>				562.180,42	509.125,00	4.006.252,74	3.042.987,16	1.317.462,12	-6.640,00	4.715,20	159.643,66	219.339,08
<b>Vincoli derivanti da finanziamenti</b>												
3200/0	RISCOSSIONE DI CREDITI CDP Prelievo da deposito bancario			0,00	0,00	0,00	0,00	0,00	0,00	0,00	0,00	0,00
		36000/5	BENI IMMOBILI C.E. STRADE E SEGNALETICA STRADALE FINANZIATO CON MUTUO	0,00	0,00	0,00	0,00	0,00	0,00	2.500.000,00	2.500.000,00	2.500.000,00
<b>Totale 05</b>				0,00	0,00	0,00	0,00	0,00	0,00	2.500.000,00	2.500.000,00	2.500.000,00
<b>Totale Vincoli derivanti da finanziamenti</b>				0,00	0,00	0,00	0,00	0,00	0,00	2.500.000,00	2.500.000,00	2.500.000,00
<b>Vincoli formalmente attribuiti dall'ente</b>												
				0,00	0,00	0,00	0,00	0,00	0,00	0,00	0,00	0,00
				0,00	0,00	0,00	0,00	0,00	0,00	0,00	0,00	0,00
<b>Totale null</b>				0,00	0,00	0,00	0,00	0,00	0,00	0,00	0,00	0,00
<b>Totale Altri vincoli</b>				0,00	0,00	0,00	0,00	0,00	0,00	0,00	0,00	0,00
<b>Totale risorse vincolate</b>				13.320.654,23	7.195.167,00	35.327.243,37	31.404.360,16	2.169.373,72	-590.887,50	2.745.166,02	11.693.842,51	18.410.217,24



## ELENCO ANALITICO DELLE RISORSE DESTINATE AGLI INVESTIMENTI NEL RISULTATO DI AMMINISTRAZIONE (\*)

Cap. di entrata	Descrizione	Capitolo di spesa correlato	Descrizione	Risorse destinate agli investimenti al 1/1/2022	Entrate destinate agli investimenti accertate nell'esercizio 2022	Impegni eserc. 2022 finanziati da entrate destinate accertate nell'esercizio o da quote destinate del risultato di amministrazione	Fondo plurienn. vinc. al 31/12/2022 finanziato da entrate destinate accertate nell'esercizio o da quote destinate del risultato di amministrazione	Cancellazione di residui attivi costituiti da risorse destinate agli investimenti o eliminazione della destinazione su quote del risultato di amministrazione (+) e cancellazione di residui passivi	Risorse destinate agli investim. al 31/12/2022
				(a)	(b)	(c)	(d)	(e)	(f)=(a)+(b)-(c)-(d)-(e)
ENTRATE CAP. INVEST.	ALIENAZIONE DI BENI MOBILI ED ATTREZZATURE RINVENUTI SUL TERRITORIO COMUNALE			0,00	0,00	0,00	0,00	0,00	0,00
ENTRATE CAP. INVEST.	ALTRE ENTRATE IN CONTO CAPITALE N.A.C.: RIMOZIONE VINCOLI RELATIVI AL PREZZO MASSIMO DI CESSIONE DI UNITA ABITATIVE E R.P.			0,00	430.262,93	0,00	0,00	0,00	430.262,93
ENTRATE CAP. INVEST.	ASSERVIMENTO URBANISTICO SU AREE COMUNALI A FAVORE DI IMMOBILI DI PRIVATI PER DEROGA DISTANZE DAI CONFINI			0,00	41.847,70	0,00	0,00	0,00	41.847,70
ENTRATE CAP. INVEST.	CONTRIBUTI AGLI INVESTIMENTI DA AMMINISTRAZIONI CENTRALI (prefettura) A RENDICONTAZIONE (progetto spiagge sicure)			0,00	17.500,00	0,00	0,00	0,00	17.500,00
ENTRATE CAP. INVEST.	MONETIZZAZIONE RIPIANTUMAZIONE VERDE			0,00	0,00	0,00	0,00	3.732,00	-3.732,00
ENTRATE CAP. INVEST.	TRASFERIMENTO DI CAPITALI DA ALTRI SOGGETTI PER INVESTIMENTI n.b.: RIMBORSO LAVORI COLLEGAMENTO A DEPURATORE COMUNALE FOGNATURA NERA A SERVIZIO AREA CAMPANA. LAVORI IM.2007/1206 U/37406/16 N. 18 RATE €39.933,02 CAD.; ULTIMA RATA 2030			0,00	39.933,00	0,00	0,00	0,00	39.933,00
ENTRATE CAP. INVEST.	ENTRATE DI CAPITALI DESTINATE INVESTIMENTI (ALIENAZIONI, CONTRIBUTI, MONETIZZAZIONI, RIMOZIONE VINCOLI ERP, ECC.)			245.717,37	0,00	0,00	0,00	0,00	245.717,37
		30352/1	ACQUISTO DI BENI SPECIFICI PER REALIZZAZIONI IN ECONOMIA C.E. DEMANIO E PATRIMONIO IMMOBILIARE	0,00	0,00	36.030,57	50.633,16	0,00	-86.663,73
		30355/0	INCARICHI PROFESSIONALI ESTERNI C.E. DEMANIO E PATRIMONIO IMMOBILIARE FRAZIONAMENTI SEDIMI O ACCATAMENTI	0,00	0,00	20.660,71	6.534,57	0,00	-27.195,28
		32606/1	CONTRIBUTI AGLI INVESTIMENTI A IMPRESE CONTROLLATE C.E. TRASPORTI SCOLASTICI JTACA ACQUISTO SCUOLABUS (DA CONTRATTO)	0,00	0,00	0,00	0,00	-40.000,00	40.000,00
		36000/1	BENI IMMOBILI C.E. STRADE E SEGNALETICA FINANZIATO CON ENTRATE DA INVESTIMENTI	0,00	0,00	-3.169,17	0,00	0,00	3.169,17
		36002/1	ACQUISTO DI BENI SPECIFICI PER REALIZZAZIONI IN ECONOMIA C.E. STRADE E SEGNALETICA STRADALE FINANZIATO CON ENTRATE INVESTIMENTI da U36002.0	0,00	0,00	180.850,00	0,00	0,00	-180.850,00
		37104/1	ACQUISIZIONE DI BENI MOBILI MACCHINE E ATTREZZATURE TECNICOSCIENTIFICHE C.E. EDILIZIA PRIVATA FINANZIATO CON ENTRATE INVESTIMENTO	0,00	0,00	9.272,00	0,00	0,00	-9.272,00
		38406/1	CONTRIBUTI AGLI INVESTIMENTI C.E. POLITICHE GIOVANILI FINANZIATO CON ENTRATE INVESTIMENTO	0,00	0,00	6.000,00	0,00	0,00	-6.000,00
<b>Totale 01</b>				<b>245.717,37</b>	<b>529.543,63</b>	<b>249.644,11</b>	<b>57.167,73</b>	<b>-36.268,00</b>	<b>504.717,16</b>
2750/50	ALIENAZIONE AREE O CESSIONE DIRITTI DI SUPERFICIE DI AREE P.I.P			0,00	92.351,00	0,00	0,00	0,00	92.351,00



## ELENCO ANALITICO DELLE RISORSE DESTINATE AGLI INVESTIMENTI NEL RISULTATO DI AMMINISTRAZIONE (\*)

Cap. di entrata	Descrizione	Capitolo di spesa correlato	Descrizione	Risorse destinate agli investimenti al 1/1/2022	Entrate destinate agli investimenti accertate nell'esercizio 2022	Impegni eserc. 2022 finanziati da entrate destinate accertate nell'esercizio o da quote destinate del risultato di amministrazione	Fondo plurienn. vinc. al 31/12/2022 finanziato da entrate destinate accertate nell'esercizio o da quote destinate del risultato di amministrazione	Cancellazione di residui attivi costituiti da risorse destinate agli investimenti o eliminazione della destinazione su quote del risultato di amministrazione (+) e cancellazione di residui passivi	Risorse destinate agli investim. al 31/12/2022
				(a)	(b)	(c)	(d)	(e)	(f)=(a)+(b)-(c)-(d)-(e)
ENTRATE ALIENAZ	ALIENAZIONE ALLOGGI COMUNALI E.R.P. C.E. EDILIZIA RESIDENZIALE PUBBLICA (LEGGE 560)			0,00	31.231,56	0,00	0,00	0,00	31.231,56
ENTRATE ALIENAZ	ALIENAZIONE AREE O CESSIONE DIRITTI SUPERFICIE AREE PEEP (EDILIZIA ECONOMICA POPOLARE)			0,00	22.284,06	0,00	0,00	0,00	22.284,06
ENTRATE ALIENAZ	ALIENAZIONE DI BENI IMMOBILI (piano alienazione)			0,00	64.100,00	0,00	0,00	0,00	64.100,00
ENTRATE ALIENAZ	CESSIONE DI TERRENI			0,00	0,00	0,00	0,00	0,00	0,00
ENTRATE ALIENAZ	ALIENAZIONE ALLOGGI COMUNALI E.R.P. C.E. EDILIZIA RESIDENZIALE PUBBLICA (LEGGE 560)			60.318,80	0,00	0,00	0,00	0,00	60.318,80
		30352/50	BENI SPECIFICI PER REALIZZAZIONI IN ECONOMIA C.E. DEMANIO E PATRIMONIO IMMOBILIARE	0,00	0,00	0,00	35.000,00	-9.272,00	-25.728,00
		30396/50	CONTRIBUTO AGLI INVESTIMENTI A IMPRESE C.E. PATRIMONIO IMMOBILIARE FINANZIATO CON ALIENAZIONI	0,00	0,00	20.000,00	0,00	0,00	-20.000,00
		32200/50	BENI IMMOBILI C.E. P.I. SCUOLE ELEMENTARI FINANZIATO CON ALIENAZIONE BENI IMMOBILI	0,00	0,00	-180,12	0,00	0,00	180,12
		36000/50	ACQUISIZIONE DI BENI IMMOBILI C.E. STRADE E SEGNALETICA STRADALE FINANZIATA CON VENDITA BENI IMMOBILI	0,00	0,00	1.830,00	62.269,08	0,00	-64.099,08
		37202/50	ACQUISTO BENI SPECIFICI PER REALIZZAZIONI IN ECONOMIA C.E. EDILIZIA RESIDENZIALE P. FIN. CON VENDITA EDILIZIA SOCIALE VINCOLATA ALLOGGI E ERP (legge 560)	0,00	0,00	8.412,32	0,00	0,00	-8.412,32
			<b>Totale 50</b>	<b>60.318,80</b>	<b>209.966,62</b>	<b>30.062,20</b>	<b>97.269,08</b>	<b>-9.272,00</b>	<b>152.226,14</b>
AVANZO INVEST	AVANZO DI AMMINISTRAZIONE PER FINANZIAMENTO SPESE IN CONTO CAPITALE			0,00	0,00	0,00	0,00	0,00	0,00
AVANZO INVEST	AVANZO DI AMMINISTRAZIONE DESTINATO AGLI INVESTIMENTI			1.664.591,96	0,00	0,00	0,00	0,00	1.664.591,96
		30204/73	ACQUISIZIONE DI MOBILI E ARREDI C.E. ECONOMATO FINANZIATO CON AVANZO INVESTIMENTI	0,00	0,00	47.380,29	0,00	0,00	-47.380,29
		30254/77	ACQUISIZIONE DI HARDWARE C.E. C.E.D. FINANZIATO CON AVANZO INVESTIMENTI	0,00	0,00	12.000,00	0,00	0,00	-12.000,00
		30340/70	TERRENI C.E. DEMANIO E PATRIMONIO IMMOBILIARE FINANZIATO CON AVANZO INVESTIMENTI	0,00	0,00	379.975,19	0,00	0,00	-379.975,19
		30352/79	FABBRICATI AD USO SCOLASTICO C.E. DEMANIO E PATRIMONIO IMMOBILIARE FINANZIATO CON AVANZO INVESTIMENTI	0,00	0,00	0,00	16.152,80	0,00	-16.152,80
		30405/70	INGARCHI PROFESSIONALI ESTER NI C.E. LAVORI PUBBLICI FINANZIATO CON AVANZO AMMINISTRAZIONE INVESTIMENTI	0,00	0,00	0,00	39.198,98	0,00	-39.198,98



## ELENCO ANALITICO DELLE RISORSE DESTINATE AGLI INVESTIMENTI NEL RISULTATO DI AMMINISTRAZIONE (\*)

Cap. di entrata	Descrizione	Capitolo di spesa correlato	Descrizione	Risorse destinate agli investimenti al 1/1/2022	Entrate destinate agli investimenti accertate nell'esercizio 2022	Impegni eserc. 2022 finanziati da entrate destinate accertate nell'esercizio o da quote destinate del risultato di amministrazione	Fondo plurienn. vinc. al 31/12/2022 finanziato da entrate destinate accertate nell'esercizio o da quote destinate del risultato di amministrazione	Cancellazione di residui attivi costituiti da risorse destinate agli investimenti o eliminazione della destinazione su quote del risultato di amministrazione (+) e cancellazione di residui passivi	Risorse destinate agli investim. al 31/12/2022
				(a)	(b)	(c)	(d)	(e)	(f)=(a)+(b)-(c)-(d)-(e)
		32104/70	MOBILI E ARREDI C.E. ISTRUZIONE SCOLASTICA SCUOLE MATERNE FINANZIATO CON AVANZO INVESTIMENTI	0,00	0,00	10.550,00	0,00	0,00	-10.550,00
		32200/14	ACQUISIZIONE DI BENI IMMOBILI C.E. P.I. SCUOLE ELEMENTARI FINANZIATO CON AVANZO INVESTIMENTI	0,00	0,00	-162.566,57	0,00	0,00	162.566,57
		32204/70	MOBILI E ARREDI C.E. P.I. SCUOLE ELEMENTARI FINANZIATO CON AVANZO INVESTIMENTI	0,00	0,00	19.277,50	0,00	0,00	-19.277,50
		32300/70	BENI IMMOBILI FABBRICATI A USO SCOLASTICO C.E. PUBBLICA ISTRUZIONE SCUOLE MEDIE FINANZIATI CON AVANZO INVESTIMENTI	0,00	0,00	0,00	95.000,00	0,00	-95.000,00
		32304/70	MOBILI E ARREDI C.E. ISTRUZIONE SCOLASTICA SCUOLE MEDIE FINANZIATO AVANZO INVESTIMENTI	0,00	0,00	11.430,80	0,00	0,00	-11.430,80
		37202/79	ACQUISTO DI BENI SPECIFICI PER REALIZZAZIONI IN ECONOMIA C.E. EDILIZIA RESIDENZIALE P. FINANZIATO CON AVANZO INVESTIMENTI	0,00	0,00	10.656,70	129.342,80	0,00	-139.999,50
		38302/79	ACQUISTO BENI PER REALIZZAZIONI IN ECONOMIA C.E. CENTRO ANZIANI FINANZIATO CON AVANZO INVESTIMENTI	0,00	0,00	-7,39	0,00	0,00	7,39
		38410/70	CONTRIBUTI AGLI INVESTIMENTI A ISP CE POLITICHE SOCIALI FINANZIATO CON AVANZO INVESTIMENTI	0,00	0,00	86.000,00	0,00	0,00	-86.000,00
		Totale AI		1.664.591,96	0,00	414.696,52	279.694,58	0,00	970.200,86
Totale				1.970.628,13	739.510,25	694.402,83	434.131,39	-45.540,00	1.627.144,16

Prot. n. 24127 del 30.03.2023

**Settore Finanziario e Sviluppo Turistico**
**Unità organizzativa Ragioneria**
**Rendiconto esercizio finanziario 2022**

Nota informativa ai sensi dell'articolo 11, comma 6, lettera j del D.Lgs. 118/2011

D.Lgs. 118/2011 articolo 11, comma 6, lettera j – Verifica rapporti di credito e debito intercorrenti con le Società Partecipate.  
 Il Responsabile del Servizio Finanziario ha provveduto alla verifica in oggetto alla data del 31.12.2022, le cui risultanze sono riportate di seguito:

Nome partecipata	Credito dichiarato dal Comune	Debito dichiarato dal Comune	Credito dichiarato dalla Società	Debito dichiarato dalla Società	Differenze	Motivazioni	Asseverata dal Collegio dei Revisori della Società
Autovie Venete Spa	0,00	0,00	0,00	181,03 <sup>1</sup>	181,03	Dividendi maturati al 31.12.2021 non corrisposti al 31.12.22	No
A.T.V.O. Spa	0,00	0,00	40,91	0,00	40,91	Atvo Spa ha trasmesso la fattura n. 2217 del 31.12.2022 per l'importo di euro 40,91 in data 12.01.2023	No
Jesolo Patrimonio Srl		448.782,53	467.782,53	0,00	19.000,00	Jesolo Patrimonio Srl ha trasmesso la fattura n. 80/V4 del 29.12.2022 per l'importo complessivo di euro 19.000, in data 09.01.2023	Si
Jesolo Turismo Spa	0,00	0,00	0,00	0,00	0,00		Si
Jtaca Srl	65.437,50	0,00	1.200,00	65.437,50	1.200,00	Trattasi di servizio trasporto bambini ucraini pagato con contributo comunali a favore degli stessi	Si
Ecoprogetto Venezia Srl <sup>5</sup> (partecipata indiretta di Veritas)	117.276,70	0,00	0,00	196.064,94	78.788,24	Trattasi di costi/debiti del 4 <sup>^</sup> trimestre 2022 non ancora contabilizzati dal Comune di Jesolo	No
Eco-Ricicli Veritas Srl	0,00	0,00				Vedi nota 5 Ecoprogetto Venezia Srl	
Veritas Spa	121.686,14 <sup>2</sup>	0,00	-120.920,12 <sup>3</sup>	5.002.786,90 <sup>4</sup>	5.002.020,88	Vedi note 2, 3 e 4	Si



Autovie Venete nota 1: con nota del 27.02.2023 hanno comunicato che alla data del 31.12.2022 risultano non corrisposti a nostro favore i dividendi dell'esercizio chiuso al 31.12.2021 pari ad € 181,03

Veritas Spa nota 2: tra le poste a credito del Comune di Jesolo non sono state inserite le seguenti voci riferite a crediti verso i cittadini e non verso Veritas che è soggetto incaricato della riscossione:

- euro 527.549,03 a titolo di Tari ordinaria anno 2014;
- euro 511.242,82 a titolo di Tari ordinaria anno 2016;
- euro 602.056,25 a titolo di Tari ordinaria anno 2018;
- euro 1.156.593,24 a titolo di Tari ordinaria anno 2019;
- euro 1.120.455,08 a titolo di Tari ordinaria anno 2020;
- euro 1.186.137,23 a titolo di Tari ordinaria anno 2021;
- euro 6.313.627,89 a titolo di Tari ordinaria anno 2022;
- Totale a titolo di Tari ordinaria euro 11.417.661,54
  
- euro 223.826,05 a titolo di Tari da controllo evasione anno 2022;
- euro 1.726,05 a titolo di Tari, sanzioni e interessi da controllo evasione anno 2022;
- Totale a titolo di Tari da controllo evasione euro 225.552,10
  
- euro 25.045,46 a titolo di tributo provinciale ambientale TEFA anno 2018;
- euro 69.785,46 a titolo di addizionale provinciale Tari anno 2019;
- euro 32.586,19 a titolo di addizionale provinciale Tari anno 2020;
- euro 161.013,73 a titolo di addizionale provinciale Tari anno 2021;
- euro 13.286,50 a titolo di TEFA su Tari da controllo evasione;
- euro 322.703,61 a titolo di addizionale provinciale Tari anno 2022;
- euro 82,06 a titolo di tributo provinciale da controllo evasione anno 2022;
- euro 52.000,00 a titolo di tributo provinciale TEFA anni pregressi;
- euro 616,60 a titolo di addizionale provinciale Tari su trasferimento MIUR
- Totale tributo provinciale 5% (partite di giro) euro 677.119,61

Veritas Spa nota 3: tra le poste a credito la società Veritas Spa ha compreso

- euro -278.653,90 a titolo di conguagli 2018-2021 per quote PEF metodo tariffario MTR ARERA;
- euro -19.192,17 a titolo di conguagli 2022 per quote PEF 2021 metodo tariffario MTR ARERA;
- euro 52.484,03 a titolo di fatture emesse (come da dettaglio comunicato da Veritas in data 22/03/2023);
- euro 26.133,84 a titolo di fatture da emettere (come da dettaglio comunicato da Veritas in data 22/03/2023);
- euro 20.052,04 a titolo di contributo regionale a seguito eventi alluvionali 2010, trattasi di partita derivante dalla contabilità di Alisea Spa. Il Comune di Jesolo non ha ricevuto alcuna notifica in merito da parte della Regione del Veneto;
- euro 166,03 a titolo di bollette emesse (come da dettaglio comunicato da Veritas in data 22/03/2023);
- euro 78.090,01 a titolo di bollette servizio idrico da emettere (come da dettaglio comunicato da Veritas in data 22/03/2023).

Veritas Spa nota 4: tra le poste a debito la società Veritas Spa ha compreso:

- euro 359.397,21 a titolo di debiti finanziari. Trattasi di rimborsi annuali di euro 39.933,02 relativi ad un prestito concesso con piano di ammortamento in scadenza nell'anno 2030. Residuano n. 9 rate;
- euro 79.109,03 a titolo di debiti finanziari con contratti di leasing (canoni futuri attualizzati relativi al capannone in zona travaso per l'importo annuale di 6.585,00);
- euro 55.466,23 a titolo di debiti commerciali (di cui euro 455,38 relativo somme dovute a seguito pignoramento ad un dipendente della società ed euro 55.010,85 a titolo di contributo ambientale 3° trimestre 2022);
- euro 26.568,00 a titolo di canone TIA 2010;
- euro 4.260,287,32 a titolo di TARI (come da conto agente contabile 2022);

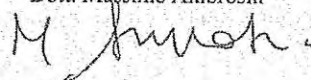
- euro 213.070,05 a titolo di addizionale TARI(come da conto agente contabile 2022);
- euro 5.836,71 a titolo di interessi di dilazione/servizi indivisibili/interessi di mora(come da conto agente contabile 2022);
- euro 3.052,35 a titolo di debito per riscossione evasione/elusione TARES/TARI (come da conto agente contabile 2022);

Ecoprogetto Venezia Srl nota 5: la società Ecoprogetto Venezia Srl ha incorporato la Società Eco Ricicli Veritas Srl dando vita a fusione societaria con effetto civilistico dal 1/11/2022; in pari data è stata variata la denominazione sociale del nuovo soggetto in ECO+ECO Srl.

La differenza pari ad euro 78.788,24 è riferibile al contributo ambientale dovuto da ECO+ECO Srl relativo al 4° trimestre 2022 che il Comune di Jesolo non ha ancora contabilizzato.

Jesolo, 30 marzo 2023

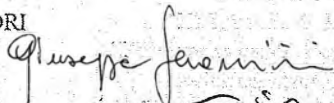
Il Responsabile del Servizio Finanziario  
Dott. Massimo Ambrosin




Il Collegio dei Revisori assevera la presente Nota Informativa di cui all'articolo 11, comma 6, lettera j del D.Lgs. 118/2011, composta da tre pagine compresa la presente.

IL COLLEGIO DEI REVISORI

Dott. Giuseppe Levantini



Dott. Amadori Tiziano



Dott. Zaja Riccardo

